

Hvor gemmer det gode legetøj sig?



DANSK CENTER FOR
UNDERVISNINGSMILJØ
Viden til praksis

dcum.



DANSK CENTER FOR
UNDERVISNINGSMILJØ
Viden til praksis


dcum.dk

NORDEA
FONDEN

Formål

Dette værktøj har til formål at give børn og voksne en fælles forståelse af, hvornår legetøjet hos jer er tilgængeligt set fra et børneperspektiv.

Sammen undersøger børn og voksne, hvor og hvornår legetøjet er let eller svært at få fat i. Sammen finder I ud af, om der er noget der skal ændres i jeres indretning med udgangspunkt i børnenes perspektiv.



Forberedelse

- 1 Udvalg en børnegruppe på 3-5 børn.
- 2 Forbered et brev som skal bruges til step 1 "Find Vense".
Brevet skal udfyldes med tre ledetråde, som skal opfylde:
 - Et sted højt oppe, hvor børnene ikke kan nå Vense.
 - Et sted, hvor Vense er i øjenhøjde med børnene og nem at få øje på.
 - Et sted hvor Vense er i øjenhøjde, men gemt bag eller i noget.
- 3 Læg brevet frem, der hvor I starter legen. Gem Vense ved den første ledetråd.
- 4 Tag billeder undervejs som kan understøtte jeres fælles opsamling på børnemødet.

Steps

- 1 Find Vense.
- 2 Undersøg om det gode legetøj skal have en ny plads.
- 3 Evaluer sammen med børnene.

1

Find Vense

Hvor gemmer det
gode legetøj sig?

Tal med børnene om, at I som Børnemiljøvenner, skal øve jer i at være med til at bestemme, hvor det gode legetøj skal være, og at sokkedyret Vense vil hjælpe jer med det.

Men hov, Vense er blevet væk. Hvor mon Vense er? Fortæl børnene, at I hellere må lede efter Vense. Lad børnene lede og finde brevet. Læs brevet op. Lad herefter børnene finde Vense.

Når Vense er fundet, så brug Vense til at spørge børnene:


- Var jeg let eller svær at finde?
- Var jeg nem at få fat i, da I havde fundet mig?
- Vis mig, hvor jeg ville have været nemmere at finde.

Læs videre på bagsiden.



Gem herefter Vense ved gemmested 2, og lad børnene finde den. Brug de samme spørgsmål til at tale med børnene om, hvorvidt Vense var nem at finde. Bagefter gør I det samme for gemmested 3.

Tal med børnene om, at sokkedyret Vense havde gemt sig, fordi den ledte efter det gode legetøj i børnehaven, for at se, om legetøjet var nemt at finde.



Undersøg om det gode legetøj skal have en ny plads

Hvor gemmer det gode legetøj sig?

Fortæl børnene, at I nu sammen skal på en vigtig opgave. I børn og voksne skal undersøge, om der er noget legetøj, som skal være nemmere at få øje på og få fat i. Børnene skal derfor vise, hvor det spændende legetøj er i Børnehaven.


Udlever post-its til børnene, som de skal gå/løbe/hoppe/kravle ud og sætte på noget legetøj, som de godt kan lide at lege med i børnehaven.

Når børnene er vendt tilbage, viser de på skift, hvilket legetøj de har sat en post-it på. Ved hvert sted taler Vense med børnene om:

- Er legetøjet let eller svært at finde?
- Er legetøjet nemt at få fat i?
- Er der andet legetøj, der hvor I er nu, som I kan lide at lege med, men som er svært at få fat i?

Læs videre på bagsiden.

Sammen med børnene kan I bestemme, om legetøjet skal have en anden plads, eller om det skal flyttes til et andet sted. Måske har børnene en idé til, hvor den nye plads kunne være? Bestem sammen med børnene, hvor legetøjet skal flyttes hen. Hvis det er muligt, så ryk gerne legetøjet rundt umiddelbart efter jeres samtale med børnene og involver børnene i at rykke rundt på legetøjet.



Tip

Overvej, om noget af det legetøj, som børnene giver udtryk for, at de ikke leger med, skal pakkes væk for en periode, så der er andet legetøj, der kan blive mere tilgængeligt. Overvej også, om der skal købes flere materialer af noget, hvis børnene giver udtryk for, at der ikke er nok af det.

3

Afprøv og evaluer tiltag

Hvor gemmer det
gode legetøj sig?

Hold et børnemøde, hvor I informerer den resterende børnegruppe om det legetøj, der har fået en ny plads. Dette kan f.eks. gøres ved at børnene viser, hvad der er flyttet rundt på og fortæller, hvad de har været med til at bestemme.

Hold et børnemøde, hvor I er nysgerrige på og får talt om, hvad der har fungeret godt og hvor der har været udfordringer. Brug sokkedyret Vense til at facilitere samtalen og spørge nysgerrigt ind.

Overvej hvornår værktøjet skal bruges igen, eventuelt med en ny børnegruppe. På den måde tager I hensyn til børnenes skiftende legeinteresser.



