

BØRNS SYN PÅ BØRNEMILJØET I DAGTILBUD

– Tal fra Børnemiljøtermometeret 2013

978-87-92007-84-8

Børns syn på børnemiljøet i dagtilbud
– Tal fra Børnemiljøtermometeret 2013

Udgivet: Februar 2014

Dansk Center for Undervisningsmiljø

Tekst: Chefkonsulent Jannie Moon Lindskov

Redaktion: Kommunikationskonsulent Trine Kjær

Ansvarshavende: Centerleder Ole Juhl

Grafik og layout: Jørn Rasmussen, www.grafiskdesign.nu

ISBN nr.:

Rapporten kan hentes på www.dcum.dk/boernemiljoe/undersoegelser

Indhold

Børnemiljøtermometeret	4
Fakta om datamateriale	5
Børnehaver: de 4-6-årige	6
Børnehaver: de 3-4-årige	15
Vuggestuer	19
Dagplejehjem og legestuer	23
Fritidshjem	33

De sidste tal fra Børnemiljøtermometeret

I denne rapport offentliggør DCUM de sidste tal fra Børnemiljøtermometeret, da systemet erstattes af det nye Dagtilbudstermometer.

Pænt farvel og pænt goddag

Efter nu godt og vel fem år med Børnemiljøtermometeret her DCUM udviklet en kvalitetssikret og opdateret udgave, der den 1. marts 2014 lanceres under navnet Dagtilbudstermometeret. Dagtilbudstermometeret understøtter i højere grad dagtilbuddenes arbejde med at sammentænke arbejdet med børnemiljø og læreplaner. Dagtilbudstermometeret giver et billede af dagtilbuds børnemiljø set i relation til de pædagogiske læreplanstemaer, og består af refleksionsskemaer til de voksne og spørgeskemaer til de 4-6-årige børn. Undersøgelser med Dagtilbudstermometeret er et godt udgangspunkt for systematisk at arbejde med at udvikle et børnemiljø, der passer til den aktuelle målgruppe. Som kommune kan man se resultater på kommunens dagtilbud samt sammenligne sig med et landsgennemsnit. Dagtilbudstermometeret er nemt, brugervenligt og stadig gratis at anvende.

Du kan læse mere om Dagtilbudstermometeret samt tilmelde dig som enten kommune eller dagtilbud her: <http://dcum.dk/termometeret-dagtilbud>

Fakta om datamateriale

Dansk Center for Undervisningsmiljø offentliggør i dette materiale de tal, der er indsamlet via Børnemiljøtermometeret i 2013. Med Børnemiljøtermometeret har dagtilbud kunnet undersøge, hvordan børnemiljøet opleves i børnehøjde, og værktøjet har tilbudt forskellige metoder til børn i forskellig aldre. Til børnehavens ældste børn og børn i fritidshjem har der været spørgeskemaer, som børnene selv har kunnet besvare. For de 0-4-årige i dagplejehjem, vuggestue, legestue og børnehave har systemet indeholdt værktøjer til pædagogiske observationer af børnemiljøet set ud fra børnenes perspektiv. Ved udgangen af december 2013 indeholdt Børnemiljøtermometeret 534 afsluttede undersøgelser. En undersøgelse kan omfatte en gruppe børn.

Emner i Børnemiljøtermometeret:

Dagpleje, legestue, vuggestue og de 3-4-årige De 4-6-årige og fritidshjemmene

Relationer mellem børnene

Relationer mellem børnene og de voksne

Leg og aktiviteter

Rammer 1 (Lokaler, udearealer, indretning og æstetik)

Rammer 2 (Ergonomi og indeklima)

Sikkerhed

Helbred og velbefindende

Hygiejne

Generel tilfredshed

Dig og de andre i børnehaven

Drilleri og mobning

De voksne i børnehaven

Leg og aktiviteter

Rammer

Hygiejne

Sikkerhed

Mad

Helbred og velbefindende




DCUM understreger, at tallene i dette materiale ikke er baseret på repræsentativt udvalgte dagtilbud. Tallene er et resultat af samtlige undersøgelser, som dagtilbud frivilligt har oprettet og gennemført i 2013. Samlet set giver tallene et fingerpeg om de tendenser, der gør sig gældende for børnenes miljø i danske dagtilbud. De indikerer, at der er områder, hvor dagtilbud skal være særligt opmærksomme på, hvorvidt der skal sættes handlingstiltag i værk, der kan forbedre børnenes trivsel, udvikling, sundhed og læring og dermed dagtilbuddenes kvalitet. Tallene kan danne udgangspunkt for faglige diskussioner og udvikling på såvel institutionsniveau som kommunalt og nationalt niveau.




Børnehaver: de 4-6-årige

I det følgende præsenteres resultater fra spørgeskemaet "Hvordan har du det i børnehaven?" Skemaet består af en række spørgsmål henvendt til børnehavens 4-6-årige. Barnet svarer på spørgsmålene i forbindelse med en samtale med en voksen. Det kan være personalet eller forældrene, der taler med barnet samtidig med at svarene krydses af enten elektronisk eller på papir. Tabellerne angiver hvor mange børn (antal og omregnet i procent), der har sat kryds ved de enkelte svarmuligheder ved hvert spørgsmål.




		4 år	5 år	6 år	Besvarelser i alt
2	Hvor gammel er du?	798 / 32,9%	1443 / 59,4%	187 / 7,7%	2428

Generel tilfredshed




		 Ja	 Nogle gange	 Nej	Besvarelser i alt
3	Er du glad for at gå i børnehave?	1656 / 81,5%	328 / 16,1%	49 / 2,4%	2033

Hvordan har du det med ...	 Godt	 Nogenlunde	 Ikke så godt	Besvarelser i alt
4 - de voksne i børnehaven?	1754 / 86,4%	212 / 10,4%	63 / 3,1%	2029
5 - de andre børn i børnehaven?	1644 / 81,3%	312 / 15,4%	66 / 3,3%	2022

		 Ja, for det meste	 Nogle gange	 Nej, aldrig eller næsten aldrig	Besvarelser i alt
6	Synes du, det er sjovt at gå i børnehave?	1669 / 82,3%	311 / 15,3%	48 / 2,4%	2028




		 Nej, næsten aldrig	 Nogle gange	 Ja, tit	Besvarelser i alt
7	Keder du dig i børnehaven?	1166 / 57,4%	728 / 35,9%	136 / 6,7%	2030




Dig og de andre i børnehaven

		 Ja, mange	 Nogle stykker	 Nej, ingen eller næsten ingen	Besvarelser i alt
8	Har du nogle gode venner i din børnehave?	1355 / 63,6%	744 / 34,9%	31 / 1,5%	2130

		 Nej, næsten aldrig	 Nogle gange	 Ja, tit	Besvarelser i alt
9	Mangler du nogen at lege med, når du er i børnehave?	1260 / 59,1%	749 / 35,1%	122 / 5,7%	2131




		 Ja, de fleste	 Nogle stykker	 Nej, ingen eller næsten ingen	Besvarelser i alt
10	Kan du lide de andre børn i børnehaven?	1602 / 75,2%	497 / 23,3%	31 / 1,5%	2130




		 Ja	 Nej	 Ved ikke	Besvarelser i alt
11	Tror du, at de andre børn kan lide dig?	1744 / 81,2%	62 / 2,9%	343 / 16%	2149




		 Nej, næsten aldrig	 Nogle gange	 Ja, tit	Besvarelser i alt
12	Synes du, at I snakker grimt til hinanden i børnehaven?	1118 / 51,9%	840 / 39%	197 / 9,1%	2155




		 Ja, for det meste	 Nogle gange	 Nej, næsten aldrig	Besvarelser i alt
13	Synes du, at I er gode ved hinanden i børnehaven?	1580 / 74,1%	500 / 23,5%	52 / 2,4%	2132





Drilleri og mobning




					Besvarelser i alt
		Nej, aldrig eller næsten aldrig	Nogle gange	Ja, tit	
14	Er der nogen, der driller dig, så du bliver ked af det?	848 / 38,8%	1108 / 50,7%	231 / 10,6%	2187
		Gå direkte videre til 15	Svar også på nr. 14a-14b		

					Besvarelser i alt
		Ja	Nogle gange	Nej	
14a	Hjælper de voksne dig, når du bliver drillet?	1224 / 80,5%	251 / 16,5%	45 / 3%	1520



					Besvarelser i alt
		Nej, aldrig eller næsten aldrig	Nogle gange	Ja, tit	
15	Er der nogen af de andre børn, der bliver drillet, så de bliver kede af det?	546 / 25,2%	1229 / 56,8%	389 / 18%	2164
		Gå direkte videre til 16	Svar også på nr. 15a		



					Besvarelser i alt
		Ja	Nogle gange	Nej	
15a	Hjælper du andre, når de bliver drillet?	1129 / 65,6%	469 / 27,3%	122 / 7,1%	1720




						Besvarelser i alt
		Nej, aldrig eller næsten aldrig	Nogle gange	Ja, tit	Ved ikke	
16	Har du selv været med til at drille nogen, så de blev kede af det?	1499 / 69,3%	452 / 20,9%	54 / 2,5%	158 / 7,3%	2163





					Besvarelser i alt
		Nej	Ja	Ved ikke	
17	Har du prøvet, at en voksen i børnehaven har gjort dig ked af det med vilje?	1820 / 85,1%	169 / 7,9%	149 / 7%	2138




De voksne i børnehaven


		 Ja, altid	 Nogle gange	 Nej, næsten aldrig	Besvarelser i alt
18	Siger de voksne hej til dig, når du kommer i børnehaven?	1840 / 87,8%	226 / 10,8%	30 / 1,4%	2096




		 Ja, for det meste	 Nogle gange	 Nej, næsten aldrig	Besvarelser i alt
19	Tror du, de voksne ved, hvordan du har det, når du er i børnehaven?	1366 / 65,1%	509 / 24,3%	223 / 10,6%	2098




		 Ja, dem alle sammen	 Ja, nogle af dem	 Nej, ingen eller næsten ingen	Besvarelser i alt
20	Kan du lide de voksne i børnehaven?	1537 / 73,4%	533 / 25,4%	25 / 1,2%	2095

		 Ja, dem alle sammen	 Ja, nogle af dem	 Nej, ingen eller næsten ingen	 Ved ikke	Besvarelser i alt
21	Tror du, at de voksne kan lide dig?	1677 / 80%	247 / 11,8%	12 / 0,6%	161 / 7,7%	2097




		 Nej, aldrig eller næsten aldrig	 Nogle gange	 Ja, tit	Besvarelser i alt
22	Får du skæld ud af de voksne?	1014 / 48,4%	979 / 46,8%	101 / 4,8%	2094
23	Får de andre børn skæld ud af de voksne?	446 / 21,6%	1343 / 64,9%	279 / 13,5%	2068




		 Ja, dem alle sammen	 Ja, nogle af dem	 Nej, ingen eller næsten ingen	Besvarelser i alt
24	Synes du, at de voksne i børnehaven er gode at snakke med?	1534 / 72%	554 / 26%	44 / 2,1%	2132

		 Ja	 Nogle gange	 Nej	Besvarelser i alt
25	Kan du få hjælp af de voksne, når du har brug for det?	1769 / 83%	332 / 15,6%	30 / 1,4%	2131
26	Fortæller de voksne dig, når du gør noget godt?	1591 / 75,1%	416 / 19,6%	112 / 5,3%	2119




		 Ja, tit	 Nogle gange	 Nej, aldrig eller næsten aldrig	Besvarelser i alt
27	Laver de voksne noget sjovt sammen med børnene?	1363 / 64%	646 / 30,3%	121 / 5,7%	2130



Leg og aktiviteter



		 Ja, for det meste	 Nogle gange	 Nej, næsten aldrig	Besvarelser i alt
28	Synes du, det er spændende ting, I laver i børnehaven?	1504 / 76,3%	411 / 20,9%	56 / 2,8%	1971
29	Er du med til at bestemme, hvad I skal lave i børnehaven?	708 / 36,1%	887 / 45,2%	368 / 18,7%	1963




		 Ja, tit	 Nogle gange	 Nej, næsten aldrig	Besvarelser i alt
30	Lærer du noget nyt, mens du er i børnehaven?	1252 / 64,2%	574 / 29,4%	124 / 6,4%	1950



		 Ja	 Nej	Besvarelser i alt
31	Er der noget at give sig til, når du er ude?	1778 / 90,4%	189 / 9,6%	1967



		 Ja, for det meste	 Nogle gange	 Nej, næsten aldrig	Besvarelser i alt
32	Kan du og dine venner lege i fred og ro udenfor?	1004 / 51,9%	667 / 34,5%	262 / 13,6%	1933
33	Kan du og dine venner lege i fred og ro indenfor?	1130 / 58,6%	610 / 31,6%	189 / 9,8%	1929




		 Ja	 Nej	Besvarelser i alt
34	Synes du, at der er steder nok i børnehaven, hvor du må råbe, snakke højt og larme?	753 / 38,9%	1185 / 61,1%	1938




		 Nej	 Ja	Besvarelser i alt
35	Savner du steder, hvor du kan lege vildt?	1006 / 51,9%	931 / 48,1%	1937
36	Savner du steder, hvor du kan slappe af?	979 / 50,5%	958 / 49,5%	1937

		 Ja	 Nogenlunde	 Nej	Besvarelser i alt
37	Synes du, børnehavens legeplads er god?	1747 / 86,4%	199 / 9,8%	76 / 3,8%	2022
38	Synes du, at børnehavens rum er hyggelige at være i?	1802 / 88,3%	187 / 9,2%	51 / 2,5%	2040




		 Ja	 Nej	Besvarelser i alt
39	Er der god plads til dine ting - fx til jakken, skiftetøj eller tasken?	1659 / 81,4%	380 / 18,6%	2039
40	Synes du, at der er pænt i børnehaven?	1903 / 94,5%	111 / 5,5%	2014

		 Ja	 Nej	Besvarelser i alt
41	Kan du lide at bruge børnehavens toiletter?	1783 / 87,5%	254 / 12,5%	2037

		 Nej	 Nogle gange	 Ja	Besvarelser i alt
42	Er det beskidt i børnehaven?	1044 / 50,4%	840 / 40,6%	187 / 9%	2071
43	Lugter der grimt i børnehaven?	1571 / 75,9%	408 / 19,7%	92 / 4,4%	2071
44	Er der rodet i børnehaven?	829 / 40,1%	924 / 44,7%	315 / 15,2%	2068

		 Nej, næsten aldrig	 Nogle gange	 Ja, tit	Besvarelser i alt
45	Er der for meget støj eller larm i børnehaven?	553 / 26,7%	962 / 46,4%	557 / 26,9%	2072
46	Fryser du, når du er i børnehaven?	1229 / 59,5%	676 / 32,7%	160 / 7,7%	2065
47	Har du det for varmt, når du er i børnehaven?	956 / 46,2%	814 / 39,3%	301 / 14,5%	2071



Hygiejne

		 Ja	 Nogle gange	 Nej	Besvarelser i alt
48	Vasker du hænder, efter du har været på toiletet?	1553 / 85,5%	232 / 12,8%	32 / 1,8%	1817
49	Vasker du hænder, før du skal spise i børnehaven?	1651 / 91%	139 / 7,7%	24 / 1,3%	1814
50	Vasker du hænder, før du skal spise, når børnehaven er på tur eller i skoven?	623 / 34,6%	435 / 24,2%	743 / 41,3%	1801
51	Når du er snottet, tørrer du så næse i papir?	1451 / 80,1%	267 / 14,7%	94 / 5,2%	1812
52	Holder du dig for munden, når du nyser og hoster?	1331 / 74,2%	380 / 21,2%	83 / 4,6%	1794

Sikkerhed




		 Ja	 Nej	 Ved ikke	Besvarelser i alt
53	Ved du, hvad du skal gøre, hvis der skulle blive brand i børnehaven?	1074 / 59,4%	426 / 23,5%	309 / 17,1%	1809

		 Nej	 Ja	 Ved ikke	Besvarelser i alt
54	Synes du, der er steder i børnehaven, der er farlige, og hvor du kan komme til skade?	974 / 55,6%	561 / 32%	216 / 12,3%	1751




Har de voksne fortalt dig, hvordan du skal passe på, når I...		 Ja	 Nej	Besvarelser i alt
55	- laver bål?	1574 / 88%	214 / 12%	1788
56	- er i trafikken?	1648 / 92,2%	139 / 7,8%	1787
57	- arbejder med værktøj (fx sav, hammer, kniv...)?	1389 / 76,7%	421 / 23,3%	1810




Mad




		 Ja	 Nogle gange	 Nej	Besvarelser i alt
58	Kan du få mad, hvis du er sulten i børnehaven?	1280 / 67,8%	392 / 20,8%	216 / 11,4%	1888

					Besvarelser i alt
		Ja, for det meste	Nogle gange	Nej, næsten aldrig	
59	Er du mæt, når du har spist i børnehaven?	1447 / 76,7%	353 / 18,7%	86 / 4,6%	1886
60	Kan du lide din mad?	1520 / 80,6%	331 / 17,6%	35 / 1,9%	1886
61	Er det rart, når I spiser sammen?	1682 / 89,1%	172 / 9,1%	33 / 1,7%	1887

Helbred og velbefindende

					Besvarelser i alt
		Nej, næsten aldrig	Nogle gange	Ja, tit	
62	Har du ondt i hovedet, når du er i børnehaven?	992 / 52,8%	769 / 40,9%	117 / 6,2%	1878
63	Har du ondt i maven, når du er i børnehaven?	965 / 51,4%	806 / 42,9%	107 / 5,7%	1878
64	Har du ondt andre steder i kroppen, når du er i børnehaven?	1374 / 74,2%	404 / 21,8%	75 / 4%	1853
65	Er du træt, når du er i børnehaven?	754 / 40,1%	935 / 49,8%	189 / 10,1%	1878

					Besvarelser i alt
		Nej, næsten aldrig	Nogle gange	Ja, tit	
66	Savner du din mor eller far, når du er i børnehaven?	657 / 35%	817 / 43,6%	401 / 21,4%	1875

					Besvarelser i alt
		Glad og tilfreds	Midt imellem	Sur eller ked af det	
67	Når du er i børnehaven, er du så mest...	1409 / 75%	407 / 21,7%	63 / 3,4%	1879

Børnehaver: de 3-4-årige

Nedenfor præsenteres resultater af pædagogiske observationer af børnemiljøet set ud fra børnenes perspektiv. Via observationsskemaets spørgsmål har personalet - eventuelt i dialog med hinanden og med de 3-4-årige børn - vurderet kvaliteten af det psykiske, det fysiske og æstetiske børnemiljø i børnehaven. Tabellerne angiver hvor mange børn (antal og omregnet i procent), der har sat kryds ved de enkelte svarmuligheder ved hvert spørgsmål.

		Ja	Delvist	Nej	Besvarelser i alt
1	Viser børnene, at de er glade for hinanden?	103 / 92%	9 / 8%	0 / 0%	112
2	Leger børnene med hinanden?	104 / 92,9%	8 / 7,1%	0 / 0%	112
3	Støtter de voksne børnene i at få positiv kontakt med hinanden?	103 / 93,6%	6 / 5,5%	1 / 0,9%	110
4	Driller børnene hinanden?	34 / 30,4%	66 / 58,9%	12 / 10,7%	112
5	Er der konflikter mellem børnene?	46 / 41,1%	63 / 56,2%	3 / 2,7%	112

		Ja	Delvist	Nej	Besvarelser i alt
6	Viser børnene, at de er glade for de voksne (fx via kropssprog og positiv fysisk kontakt)?	108 / 97,3%	3 / 2,7%	0 / 0%	111
7	Har børnene let ved at få de voksnes opmærksomhed?	83 / 74,1%	29 / 25,9%	0 / 0%	112
8	Virker de voksne nærværende i kontakten med børnene (fx via øjenkontakt og tid til at lytte/forstå barnets tegn)?	93 / 83%	19 / 17%	0 / 0%	112
9	Viser de voksne, at de er glad for børnene?	110 / 98,2%	2 / 1,8%	0 / 0%	112
10	Er de voksne anerkendende i deres væremåde over for børnene?	97 / 86,6%	15 / 13,4%	0 / 0%	112
11	Snakker de voksne med børnene (fx om oplevelser og gøremål)?	108 / 96,4%	4 / 3,6%	0 / 0%	112
12	Taler de voksne hårdt til børnene?	2 / 1,8%	54 / 48,6%	55 / 49,5%	111

Leg og aktiviteter

		Ja	Delvist	Nej	Besvarelser i alt
13	Inddrages børnene i hverdagens gøremål?	68 / 60,7%	43 / 38,4%	1 / 0,9%	112
14	Støtter de voksne børnene i at gøre ting selv?	107 / 95,5%	5 / 4,5%	0 / 0%	112
15	Opfordrer de voksne børnene til at lege og udfolde sig?	104 / 93,7%	7 / 6,3%	0 / 0%	111
16	Er der et varieret udbud af legetøj?	76 / 67,9%	32 / 28,6%	4 / 3,6%	112
17	Er de voksne lydhøre over for børnenes ønsker til lege og/eller aktiviteter?	88 / 78,6%	24 / 21,4%	0 / 0%	112

Rammer

		Ja	Delvist	Nej	Besvarelser i alt
18	Er der god plads at lege på udenfor?	99 / 88,4%	9 / 8%	4 / 3,6%	112
19	Virker børnene glade, når de er ude?	100 / 89,3%	12 / 10,7%	0 / 0%	112
20	Er børnene aktive, når de er ude (fx løber, springer, klatrer, balancerer, cykler, kravler)?	108 / 96,4%	4 / 3,6%	0 / 0%	112
21	Er der god plads at lege på indenfor?	36 / 32,1%	44 / 39,3%	32 / 28,6%	112
22	Er der steder i børnehaven, hvor børnene kan bevæge sig (danse, løbe, hoppe, slå kolbøtter)?	71 / 63,4%	31 / 27,7%	10 / 8,9%	112
23	Er der steder, hvor børnene kan lege vildt?	58 / 51,8%	24 / 21,4%	30 / 26,8%	112
24	Er der steder, hvor børnene kan hvile sig eller slappe af?	51 / 45,9%	43 / 38,7%	17 / 15,3%	111
25	Er der steder, hvor børnene kan lege i fred for voksne?	64 / 58,7%	35 / 32,1%	10 / 9,2%	109
26	Føles stemningen og atmosfæren rar?	90 / 81,1%	21 / 18,9%	0 / 0%	111

27	Er der stole og/eller borde tilpasset børnenes alder?	86 / 76,8%	19 / 17%	7 / 6,2%	112
28	Er temperaturen i børnehaven passende?	52 / 46,4%	44 / 39,3%	16 / 14,3%	112
29	Fryser børnene, når de er på gulvene?	11 / 9,8%	34 / 30,4%	67 / 59,8%	112
30	Lugter der grimt i børnehaven?	14 / 12,6%	33 / 29,7%	64 / 57,7%	111
31	Er der meget støj og larm?	37 / 33%	64 / 57,1%	11 / 9,8%	112
32	Virker der rodet i børnehaven?	8 / 7,1%	52 / 46,4%	52 / 46,4%	112

		Ja	Delvist	Nej	Besvarelser i alt
33	Ved de voksne, hvad de skal gøre, hvis der opstår brand?	76 / 67,9%	27 / 24,1%	9 / 8%	112
34	Har de voksne oplevet, at et barn er kommet så slemt til skade, at der blev ringet efter forældrene?	96 / 86,5%	8 / 7,2%	7 / 6,3%	111
35	Kan børnene få fat på kemikalier, rengøringsartikler, duftblokke mv.?	4 / 3,6%	13 / 11,6%	95 / 84,8%	112
36	Kan børnene få fat på farlige genstande (fx tændstikker, tegnestifter, stearinlys, knive, defekte og løst hængende ledninger, køkkenmaskiner)?	13 / 11,6%	39 / 34,8%	60 / 53,6%	112
37	Er legetøjet i ordentlig stand? (Vær opmærksom på skadelige stoffer, defekter og hygiejne)	46 / 42,2%	58 / 53,2%	5 / 4,6%	109
38	Kan børnene færdes indendørs uden at komme til skade? (Vær opmærksom på reoler, dørstopper, løse tæpper, nøgler i døre, ikke-sikrede vinduer, tremmeafstande, åbne trappetrin og lignende)	73 / 65,8%	32 / 28,8%	6 / 5,4%	111
39	Kan børnene færdes udendørs uden at komme til skade? (Vær opmærksom på aflukning af sandkasser, faldunderlag, legeredskaber, giftige og stikkende planter, grill og tændvæsker, dyr, afskærmning, vedligehold af plankeværk, huller i hækken, kælderskakte, trampoliner og bassiner)	67 / 61,5%	39 / 35,8%	3 / 2,8%	109

Helbred og velbefindende

		Ja	Delvist	Nej	Besvarelser i alt
40	Er børnene meget snottede?	13 / 11,6%	61 / 54,5%	38 / 33,9%	112
41	Kommer børnene ud for at lege hver dag?	102 / 91,1%	8 / 7,1%	2 / 1,8%	112
42	Virker børnene pylrede?	0 / 0%	21 / 18,8%	91 / 81,2%	112
43	Virker børnene selvstændige?	66 / 58,9%	46 / 41,1%	0 / 0%	112
44	Virker børnene generelt trygge?	108 / 96,4%	4 / 3,6%	0 / 0%	112
45	Får børnene omsorg, når de viser, at de har behov for det?	107 / 96,4%	4 / 3,6%	0 / 0%	111
46	Kommer børnene hen at sove, hvis de har brug for det?	94 / 85,5%	12 / 10,9%	4 / 3,6%	110
47	Får børnene noget at spise, når de er sultne?	82 / 73,9%	24 / 21,6%	5 / 4,5%	111
48	Får børnene tørret næse, hvis de har brug for det?	95 / 85,6%	15 / 13,5%	1 / 0,9%	111
49	Virker børnene glade og godt tilpas?	106 / 95,5%	5 / 4,5%	0 / 0%	111

Hygiejne

		Ja	Delvist	Nej	Besvarelser i alt
50	Er de hygiejniske forhold i børnehaven i orden? (Vær blandt andet opmærksom på toiletforhold, eventuel pusleplads, køkken)	45 / 40,9%	52 / 47,3%	13 / 11,8%	110
51	Vasker børnene hænder (fx efter toiletbesøg og før spisning)?	89 / 80,9%	21 / 19,1%	0 / 0%	110
52	Kan børnene selv komme til at vaske hænder?	106 / 96,4%	3 / 2,7%	1 / 0,9%	110
53	Vasker de voksne hænder (fx før håndtering af madvarer, efter toilethjælp, og næsetørring)?	101 / 93,5%	7 / 6,5%	0 / 0%	108

Vuggestuer

Nedenfor præsenteres resultater af pædagogiske observationer af børnemiljøet set ud fra børnenes perspektiv. Via observationsskemaets spørgsmål har personalet - eventuelt i dialog med hinanden og børnene - vurderet kvaliteten af det psykiske, det fysiske og æstetiske børnemiljø i vuggestuen. Tabellerne angiver hvor mange børn (antal og omregnet i procent), der har sat kryds ved de enkelte svarmuligheder ved hvert spørgsmål.

		Ja	Delvist	Nej	Besvarelser i alt
1	Viser børnene, at de er glade for hinanden?	105 / 89,7%	12 / 10,3%	0 / 0%	117
2	Leger børnene med hinanden?	86 / 73,5%	30 / 25,6%	1 / 0,9%	117
3	Støtter de voksne børnene i at få positiv kontakt med hinanden?	107 / 91,5%	8 / 6,8%	2 / 1,7%	117
4	Driller børnene hinanden?	40 / 35,1%	62 / 54,4%	12 / 10,5%	114
5	Er der konflikter mellem børnene?	50 / 42,7%	59 / 50,4%	8 / 6,8%	117

De voksne i vuggestuen

		Ja	Delvist	Nej	Besvarelser i alt
6	Viser børnene, at de er glade for de voksne (fx via kropssprog og positiv fysisk kontakt)?	113 / 96,6%	3 / 2,6%	1 / 0,9%	117
7	Har børnene let ved at få de voksnes opmærksomhed?	90 / 76,9%	27 / 23,1%	0 / 0%	117
8	Virker de voksne nærværende i kontakten med børnene (fx via øjenkontakt og tid til at lytte/forstå barnets tegn)?	102 / 87,2%	15 / 12,8%	0 / 0%	117
9	Viser de voksne, at de er glade for børnene?	112 / 96,6%	3 / 2,6%	1 / 0,9%	116
10	Er de voksne anerkendende i deres væremåde over for børnene?	98 / 85,2%	17 / 14,8%	0 / 0%	115
11	Snakker de voksne med børnene (fx om oplevelser og gøremål)?	109 / 94%	7 / 6%	0 / 0%	116
12	Taler de voksne hårdt til børnene?	2 / 1,7%	39 / 33,9%	74 / 64,3%	115

Leg og aktiviteter

		Ja	Delvist	Nej	Besvarelser i alt
13	Inddrages børnene i hverdagens gøremål?	52 / 45,2%	59 / 51,3%	4 / 3,5%	115
14	Støtter de voksne børnene i at gøre ting selv?	96 / 83,5%	19 / 16,5%	0 / 0%	115
15	Opfordrer de voksne børnene til at lege og udfolde sig?	101 / 87,8%	12 / 10,4%	2 / 1,7%	115
16	Er der et varieret udbud af legetøj?	73 / 64%	34 / 29,8%	7 / 6,1%	114
17	Er de voksne lydhøre over for børnenes ønsker til lege og/eller aktiviteter?	93 / 80,9%	21 / 18,3%	1 / 0,9%	115

Rammer

		Ja	Delvist	Nej	Besvarelser i alt
18	Er der god plads at lege på udenfor?	103 / 89,6%	8 / 7%	4 / 3,5%	115
19	Virker børnene glade, når de er ude?	101 / 87,8%	14 / 12,2%	0 / 0%	115
20	Er børnene aktive, når de er ude (fx løber, springer, klatrer, balancerer, cykler, kravler)?	98 / 86%	16 / 14%	0 / 0%	114
21	Er der god plads at lege på indenfor?	57 / 49,6%	38 / 33%	20 / 17,4%	115
22	Er der steder i vuggestuen, hvor børnene kan bevæge sig (danse, løbe, hoppe, slå kolbøtter)?	84 / 73%	25 / 21,7%	6 / 5,2%	115
23	Er der steder, hvor børnene kan lege vildt?	79 / 68,7%	25 / 21,7%	11 / 9,6%	115
24	Er der steder, hvor børnene kan hvile sig eller slappe af?	78 / 67,8%	25 / 21,7%	12 / 10,4%	115
25	Er der steder, hvor børnene kan lege i fred for voksne?	40 / 35,1%	43 / 37,7%	31 / 27,2%	114
26	Føles stemningen og atmosfæren rar?	92 / 81,4%	20 / 17,7%	1 / 0,9%	113

Rammer 2

		Ja	Delvist	Nej	Besvarelser i alt
27	Er der stole og/eller borde tilpasset børnenes alder?	84 / 73%	23 / 20%	8 / 7%	115
28	Er temperaturen i vuggestuen passende?	37 / 32,2%	63 / 54,8%	15 / 13%	115
29	Fryser børnene, når de er på gulvene?	30 / 26,3%	48 / 42,1%	36 / 31,6%	114
30	Lugter der grimt i vuggestuen?	8 / 7%	45 / 39,5%	61 / 53,5%	114
31	Er der meget støj og larm?	24 / 21,1%	64 / 56,1%	26 / 22,8%	114
32	Virker der rodet i vuggestuen?	10 / 8,7%	36 / 31,3%	69 / 60%	115

		Ja	Delvist	Nej	Besvarelser i alt
33	Ved de voksne, hvad de skal gøre, hvis der opstår brand?	78 / 67,8%	27 / 23,5%	10 / 8,7%	115
34	Har de voksne oplevet, at et barn er kommet så slemt til skade, at der blev ringet efter forældrene?	78 / 69,6%	9 / 8%	25 / 22,3%	112
35	Kan børnene få fat på kemikalier, rengøringsartikler, duftblokke mv.?	5 / 4,4%	5 / 4,4%	104 / 91,2%	114
36	Kan børnene få fat på farlige genstande (fx tændstikker, tegnestifter, stearinlys, knive, defekte og løst hængende ledninger, køkkenmaskiner)?	5 / 4,4%	29 / 25,4%	80 / 70,2%	114
37	Er legetøjet i ordentlig stand? (Vær opmærksom på skadelige stoffer, defekter og hygiejne)	62 / 53,9%	48 / 41,7%	5 / 4,3%	115
38	Kan børnene færdes indendørs uden at komme til skade? (Vær opmærksom på reoler, dørstoppere, løse tæpper, nøgler i døre, ikke-sikrede vinduer, tremmeafstande, åbne trappetrin og lignende)	70 / 60,9%	37 / 32,2%	8 / 7%	115
39	Kan børnene færdes udendørs uden at komme til skade? (Vær opmærksom på aflukning af sandkasser, faldunderlag, legeredskaber, giftige og stikkende planter, grill og tændvæsker, dyr, afskærmning, vedligehold af plankeværk, huller i hækken, kælderskakte, trampoliner og bassiner)	56 / 48,7%	49 / 42,6%	10 / 8,7%	115

Helbred og velbefindende

		Ja	Delvist	Nej	Besvarelser i alt
40	Er børnene meget snottede?	50 / 43,9%	55 / 48,2%	9 / 7,9%	114
41	Kommer børnene ud for at lege hver dag?	43 / 37,4%	63 / 54,8%	9 / 7,8%	115
42	Virker børnene pylrede?	3 / 2,6%	45 / 39,5%	66 / 57,9%	114
43	Virker børnene selvstændige?	69 / 60%	45 / 39,1%	1 / 0,9%	115
44	Virker børnene generelt trygge?	107 / 93%	7 / 6,1%	1 / 0,9%	115
45	Får børnene omsorg, når de viser, at de har behov for det?	106 / 92,2%	8 / 7%	1 / 0,9%	115
46	Kommer børnene hen at sove, når de er søvnige?	95 / 82,6%	18 / 15,7%	2 / 1,7%	115
47	Får børnene noget at spise, når de er sultne?	90 / 78,9%	23 / 20,2%	1 / 0,9%	114
48	Får børnene tørret næse, når de har brug for det?	103 / 90,4%	11 / 9,6%	0 / 0%	114
49	Virker børnene glade og godt tilpas?	103 / 92%	9 / 8%	0 / 0%	112

Hygiejne

		Ja	Delvist	Nej	Besvarelser i alt
50	Er de hygiejniske forhold i vuggestuen i orden? (Vær blandt andet opmærksom på pusleplads, toiletforhold, køkken)	65 / 59,6%	40 / 36,7%	4 / 3,7%	109
51	Bruger børnene hinandens sutter?	4 / 3,7%	25 / 23,4%	78 / 72,9%	107
52	Vasker børnene hænder (fx efter toiletbesøg og før spisning)?	92 / 84,4%	16 / 14,7%	1 / 0,9%	109
53	Kan børnene selv komme til at vaske hænder?	82 / 75,2%	12 / 11%	15 / 13,8%	109
54	Vasker de voksne hænder (fx før håndtering af madvarer, efter toilethjælp, bleskift og næsetørring)?	97 / 89%	12 / 11%	0 / 0%	109

Dagplejehjem

Nedenfor præsenteres resultater af dagplejepædagogers pædagogiske observationer af børnemiljøet set ud fra børnenes perspektiv. Via observationsskemaets spørgsmål har dagplejepædagogerne – eventuelt i dialog med dagplejerne og børnene – vurderet kvaliteten af det psykiske, det fysiske og æstetiske børnemiljø i dagplejehjemmene. Tabellerne angiver hvor mange børn (antal og omregnet i procent), der har sat kryds ved de enkelte svarmuligheder ved hvert spørgsmål.

Relationer mellem børnene

		Ja	Delvist	Nej	Besvarelser i alt
1	Viser børnene, at de er glade for hinanden?	59 / 98,3%	1 / 1,7%	0 / 0%	60
2	Leger børnene med hinanden?	50 / 83,3%	8 / 13,3%	2 / 3,3%	60
3	Støtter dagplejeren børnene i at få positiv kontakt med hinanden?	57 / 96,6%	2 / 3,4%	0 / 0%	59
4	Driller børnene hinanden?	14 / 23,3%	13 / 21,7%	33 / 55%	60
5	Er der konflikter mellem børnene?	13 / 21,7%	19 / 31,7%	28 / 46,7%	60

Dagplejeren

		Ja	Delvist	Nej	Besvarelser i alt
6	Viser børnene, at de er glade for dagplejeren (fx via kropssprog og positiv fysisk kontakt)?	61 / 100%	0 / 0%	0 / 0%	61
7	Har børnene let ved at få dagplejerens opmærksomhed?	59 / 96,7%	2 / 3,3%	0 / 0%	61
8	Virker dagplejeren nærværende i kontakten med børnene (fx via øjenkontakt og tid til at lytte/forstå barnets tegn)?	57 / 93,4%	4 / 6,6%	0 / 0%	61
9	Viser dagplejeren, at han eller hun er glad for børnene?	60 / 98,4%	1 / 1,6%	0 / 0%	61
10	Er dagplejeren anerkendende i sin væremåde over for børnene?	54 / 90%	6 / 10%	0 / 0%	60
11	Snakker dagplejeren med børnene (fx om oplevelser og gøremål)?	59 / 96,7%	2 / 3,3%	0 / 0%	61
12	Taler dagplejeren hårdt til børnene?	0 / 0%	16 / 26,2%	45 / 73,8%	61

Leg og aktiviteter

		Ja	Delvist	Nej	Besvarelser i alt
13	Inddrages børnene i hverdagens gøremål?	52 / 86,7%	7 / 11,7%	1 / 1,7%	60
14	Støtter dagplejeren børnene i at gøre ting selv?	60 / 98,4%	1 / 1,6%	0 / 0%	61
15	Opfordrer dagplejeren børnene til at lege og udfolde sig?	59 / 96,7%	2 / 3,3%	0 / 0%	61
16	Er der et varieret udbud af legetøj?	58 / 96,7%	2 / 3,3%	0 / 0%	60
17	Er dagplejeren lydhør over for børnenes ønsker til lege og/eller aktiviteter?	56 / 91,8%	5 / 8,2%	0 / 0%	61

Rammer

		Ja	Delvist	Nej	Besvarelser i alt
18	Er der god plads at lege på udenfor?	55 / 90,2%	6 / 9,8%	0 / 0%	61
19	Virker børnene glade, når de er ude?	58 / 95,1%	3 / 4,9%	0 / 0%	61
20	Er børnene aktive, når de er ude (fx løber, springer, klatrer, balancerer, cykler, kravler)?	60 / 98,4%	1 / 1,6%	0 / 0%	61
21	Er der god plads at lege på indenfor?	55 / 90,2%	6 / 9,8%	0 / 0%	61
22	Er der steder i dagplejehjemmet, hvor børnene kan bevæge sig (danse, løbe, hoppe, slå kolbøtter)?	60 / 98,4%	1 / 1,6%	0 / 0%	61
23	Er der steder, hvor børnene kan lege vildt?	54 / 88,5%	6 / 9,8%	1 / 1,6%	61
24	Er der steder, hvor børnene kan hvile sig eller slappe af?	58 / 95,1%	1 / 1,6%	2 / 3,3%	61
25	Er der steder, hvor børnene kan lege i fred for voksne?	55 / 91,7%	3 / 5%	2 / 3,3%	60
26	Føles stemningen og atmosfæren rar?	59 / 98,3%	1 / 1,7%	0 / 0%	60

Rammer 2

		Ja	Delvist	Nej	Besvarelser i alt
27	Er der stole og/eller borde tilpasset børnenes alder?	52 / 85,2%	6 / 9,8%	3 / 4,9%	61
28	Er temperaturen i dagplejehjemmet passende?	60 / 100%	0 / 0%	0 / 0%	60
29	Fryser børnene, når de er på gulvene?	9 / 14,8%	1 / 1,6%	51 / 83,6%	61
30	Lugter der grimt i dagplejehjemmet?	0 / 0%	2 / 3,3%	59 / 96,7%	61
31	Er der meget støj og larm?	0 / 0%	11 / 18%	50 / 82%	61
32	Virker der rodet i dagplejehjemmet?	0 / 0%	2 / 3,3%	59 / 96,7%	61

Sikkerhed

		Ja	Delvist	Nej	Besvarelser i alt
33	Ved dagplejeren, hvad han eller hun skal gøre, hvis der opstår brand?	58 / 95,1%	3 / 4,9%	0 / 0%	61
34	Har dagplejeren oplevet, at et barn er kommet så slemt til skade, at der blev ringet efter forældrene?	34 / 55,7%	0 / 0%	27 / 44,3%	61
35	Kan børnene få fat på kemikalier, rengøringsartikler, duftblokke mv.?	4 / 6,6%	1 / 1,6%	56 / 91,8%	61
36	Kan børnene få fat på farlige genstande (fx tændstikker, tændstifter, stearinlys, knive, defekte og løst hængende ledninger, køkkenmaskiner, cigaretskodder)?	1 / 1,6%	6 / 9,8%	54 / 88,5%	61
37	Er legetøjet i ordentlig stand? (Vær opmærksom på skadelige stoffer, defekter og hygiejne)	57 / 93,4%	4 / 6,6%	0 / 0%	61
38	Kan børnene færdes indendørs uden at komme til skade? (Vær opmærksom på reoler, dørstoppere, løse tæpper, nøgler i døre, ikke-sikrede vinduer, tremmeafstande, åbne trappetrin og lignende)	56 / 93,3%	1 / 1,7%	3 / 5%	60
39	Kan børnene færdes udendørs uden at komme til skade? (Vær opmærksom på aflukning af sandkasser, faldunderlag, legeredskaber, giftige og stikkende planter, grill og tændvæsker, dyr, afskærmning, vedligehold af plankeværk, huller i hækken, kælderskakte, trampoliner og bassiner)	50 / 84,7%	9 / 15,3%	0 / 0%	59

Helbred og velbefindende

		Ja	Delvist	Nej	Besvarelser i alt
40	Er børnene meget snottede?	5 / 8,2%	26 / 42,6%	30 / 49,2%	61
41	Kommer børnene ud for at lege hver dag eller næsten hver dag?	57 / 93,4%	2 / 3,3%	2 / 3,3%	61
42	Virker børnene pylrede?	1 / 1,6%	6 / 9,8%	54 / 88,5%	61
43	Virker børnene selvstændige?	54 / 88,5%	7 / 11,5%	0 / 0%	61
44	Virker børnene generelt trygge?	60 / 98,4%	1 / 1,6%	0 / 0%	61
45	Får børnene omsorg, når de viser, at de har behov for det?	60 / 98,4%	1 / 1,6%	0 / 0%	61
46	Kommer børnene hen at sove, når de er søvnige?	46 / 75,4%	14 / 23%	1 / 1,6%	61
47	Får børnene noget at spise, når de er sultne?	59 / 96,7%	2 / 3,3%	0 / 0%	61
48	Får børnene tørret næse, når de har brug for det?	56 / 94,9%	3 / 5,1%	0 / 0%	59
49	Virker børnene glade og godt tilpas?	61 / 100%	0 / 0%	0 / 0%	61

Hygiejne

		Ja	Delvist	Nej	Besvarelser i alt
50	Er de hygiejniske forhold i dagplejehjemmet i orden? (Vær blandt andet opmærksom på pusleplads, toiletforhold, køkken)	55 / 96,5%	2 / 3,5%	0 / 0%	57
51	Er de hygiejniske forhold omkring eventuelle husdyr i orden?	37 / 97,4%	1 / 2,6%	0 / 0%	38
52	Bruger børnene hinandens sutter?	0 / 0%	1 / 1,8%	56 / 98,2%	57
53	Vasker børnene hænder (fx efter toiletbesøg og før spisning)?	45 / 80,4%	11 / 19,6%	0 / 0%	56
54	Kan børnene selv komme til at vaske hænder?	42 / 75%	8 / 14,3%	6 / 10,7%	56
55	Vasker dagplejeren hænder (fx før håndtering af madvarer, efter toilethjælp, bleskift og næsetørring)?	52 / 92,9%	2 / 3,6%	2 / 3,6%	56

Legestuer

Nedenfor præsenteres resultater af dagplejepædagogers pædagogiske observationer af børnemiljøet set ud fra børnenes perspektiv. Via observationsskemaets spørgsmål har dagplejepædagogerne - eventuelt i samarbejde med dagplejerne og børnene – vurderet kvaliteten af det psykiske, det fysiske og det æstetiske børnemiljø i legestuerne. Tabellerne angiver hvor mange børn (antal og omregnet i procent), der har sat kryds ved de enkelte svarmuligheder ved hvert spørgsmål.

		Ja	Delvist	Nej	Besvarelser i alt
1	Viser børnene, at de er glade for hinanden?	11 / 91,7%	1 / 8,3%	0 / 0%	12
2	Leger børnene med hinanden?	12 / 100%	0 / 0%	0 / 0%	12
3	Støtter dagplejerne børnene i at få positiv kontakt med hinanden?	12 / 100%	0 / 0%	0 / 0%	12
4	Driller børnene hinanden?	2 / 16,7%	3 / 25%	7 / 58,3%	12
5	Er der konflikter mellem børnene?	1 / 8,3%	4 / 33,3%	7 / 58,3%	12

De voksne i legestuen

		Ja	Delvist	Nej	Besvarelser i alt
6	Viser børnene, at de er glade for de voksne (fx via kropssprog og positiv fysisk kontakt)?	12 / 100%	0 / 0%	0 / 0%	12
7	Har børnene let ved at få dagplejernes opmærksomhed?	11 / 91,7%	1 / 8,3%	0 / 0%	12
8	Virker dagplejerne nærværende i kontakten med børnene (fx via øjenkontakt og tid til at lytte/forstå barnets tegn)?	11 / 91,7%	1 / 8,3%	0 / 0%	12
9	Viser dagplejerne, at de er glade for børnene?	12 / 100%	0 / 0%	0 / 0%	12
10	Er dagplejerne anerkendende i sin væremåde over for børnene?	9 / 75%	3 / 25%	0 / 0%	12
11	Snakker de voksne med børnene (fx om oplevelser og gøremål)?	10 / 83,3%	2 / 16,7%	0 / 0%	12
12	Taler dagplejerne hårdt til børnene?	0 / 0%	3 / 25%	9 / 75%	12

Leg og aktiviteter

		Ja	Delvist	Nej	Besvarelser i alt
13	Støtter dagplejerne børnene i at gøre ting selv?	11 / 91,7%	1 / 8,3%	0 / 0%	12
14	Opfordrer de voksne børnene til at lege og udfolde sig?	11 / 91,7%	1 / 8,3%	0 / 0%	12
15	Er der et varieret udbud af legetøj?	11 / 91,7%	1 / 8,3%	0 / 0%	12
16	Er dagplejerne lydhøre over for børnenes ønsker til lege og/eller aktiviteter?	11 / 91,7%	1 / 8,3%	0 / 0%	12

Rammer

		Ja	Delvist	Nej	Besvarelser i alt
17	Er der god plads at lege på?	12 / 100%	0 / 0%	0 / 0%	12
18	Er der steder i legestuen, hvor børnene kan bevæge sig (danse, løbe, hoppe, slå kolbøtter)?	12 / 100%	0 / 0%	0 / 0%	12
19	Er der steder, hvor børnene kan lege vildt?	12 / 100%	0 / 0%	0 / 0%	12
20	Er der steder, hvor børnene kan hvile sig eller slappe af?	11 / 91,7%	1 / 8,3%	0 / 0%	12
21	Er der steder, hvor børnene kan lege i fred for voksne?	10 / 83,3%	1 / 8,3%	1 / 8,3%	12
22	Føles stemningen og atmosfæren rar?	10 / 83,3%	2 / 16,7%	0 / 0%	12

Rammer 2

		Ja	Delvist	Nej	Besvarelser i alt
23	Er der stole og/eller borde tilpasset børnenes alder?	9 / 75%	2 / 16,7%	1 / 8,3%	12
24	Er temperaturen i legestuen passende?	3 / 25%	9 / 75%	0 / 0%	12
25	Fryser børnene, når de er på gulvene?	2 / 16,7%	7 / 58,3%	3 / 25%	12
26	Lugter der grimt i legestuen?	1 / 8,3%	1 / 8,3%	10 / 83,3%	12
27	Er der meget støj og larm?	0 / 0%	5 / 41,7%	7 / 58,3%	12
28	Virker der rodet i legestuen?	0 / 0%	2 / 16,7%	10 / 83,3%	12

Sikkerhed

		Ja	Delvist	Nej	Besvarelser i alt
29	Ved dagplejerne, hvad de skal gøre, hvis der opstår brand?	11 / 91,7%	1 / 8,3%	0 / 0%	12
30	Har dagplejerne oplevet, at et barn er kommet så slemt til skade i legestuen, at der blev ringet efter forældrene?	4 / 33,3%	0 / 0%	8 / 66,7%	12
31	Kan børnene få fat på kemikalier, rengøringsartikler, duftblokke mv.?	0 / 0%	0 / 0%	12 / 100%	12
32	Kan børnene få fat på farlige genstande?	0 / 0%	2 / 16,7%	10 / 83,3%	12
33	Er legetøjet i ordentlig stand? (Vær opmærksom på skadelige stoffer, defekter og hygiejne)	12 / 100%	0 / 0%	0 / 0%	12
34	Kan børnene færdes uden at komme til skade? (Vær opmærksom på reoler, dørstoppere, løse tæpper, nøgler i døre, ikke-sikrede vinduer, tremmeafstande, åbne trappetrin og lignende)	11 / 91,7%	0 / 0%	1 / 8,3%	12

Helbred og velbefindende

		Ja	Delvist	Nej	Besvarelser i alt
35	Er børnene meget snottede?	1 / 8,3%	8 / 66,7%	3 / 25%	12
36	Virker børnene pylrede?	0 / 0%	2 / 16,7%	10 / 83,3%	12
37	Virker børnene selvstændige?	10 / 83,3%	2 / 16,7%	0 / 0%	12
38	Virker børnene generelt trygge?	12 / 100%	0 / 0%	0 / 0%	12
39	Får børnene omsorg, når de viser, at de har behov for det?	12 / 100%	0 / 0%	0 / 0%	12
40	Kommer børnene hen at sove, når de er søvnige?	10 / 83,3%	2 / 16,7%	0 / 0%	12
41	Får børnene noget at spise, når de er sultne?	12 / 100%	0 / 0%	0 / 0%	12
42	Får børnene tørret næse, når de har brug for det?	9 / 75%	3 / 25%	0 / 0%	12
43	Virker børnene glade og godt tilpas?	12 / 100%	0 / 0%	0 / 0%	12

Hygiejne

		Ja	Delvist	Nej	Besvarelser i alt
44	Er de hygiejniske forhold i legestuen i orden?	11 / 91,7%	0 / 0%	1 / 8,3%	12
45	Bruger børnene hinandens sutter?	0 / 0%	1 / 8,3%	11 / 91,7%	12
46	Vasker børnene hænder (fx efter toiletbesøg og før spisning)?	7 / 58,3%	3 / 25%	2 / 16,7%	12
47	Kan børnene selv komme til at vaske hænder?	7 / 58,3%	0 / 0%	5 / 41,7%	12
48	Vasker dagplejerne hænder (fx før håndtering af madvarer, efter toilethjælp, bleskift og næsetørring)?	9 / 75%	3 / 25%	0 / 0%	12




Fritidshjem




I det følgende præsenteres resultaterne fra spørgeskemaet: "Hvordan har du det i fritidshjemmet?" Skemaet består af en række spørgsmål henvendt til børn i fritidshjem. Børnene svarer på spørgsmålene på papir eller elektronisk. Især for de yngste børn er det nødvendigt, at de undervejs bliver støttet af en voksen, som læser spørgsmålene op. Tabellerne angiver hvor mange børn (antal og omregnet i procent), der har sat kryds ved de enkelte svarmuligheder ved hvert spørgsmål.



				Besvarelser i alt
		Dreng	Pige	
1	Er du dreng eller pige?	904 / 51,8%	840 / 48,2%	1744




		5 år	6 år	7 år	8 år	9 år	10 år	11 år	Besvarelser i alt
2	Hvor gammel er du?	49 / 2,9%	339 / 20,3%	445 / 26,6%	361 / 21,6%	320 / 19,1%	124 / 7,4%	34 / 2%	1672

Generel tilfredshed




					Besvarelser i alt
		Ja	Nogle gange	Nej	
3	Er du glad for at gå i fritidshjem?	1182 / 75,8%	358 / 23%	19 / 1,2%	1559




	Hvordan har du det med ...				Besvarelser i alt
		Godt	Nogenlunde	Ikke så godt	
4	- de voksne i fritidshjemmet?	1245 / 82,7%	251 / 16,7%	9 / 0,6%	1505
5	- de andre børn i fritidshjemmet?	968 / 64,4%	506 / 33,6%	30 / 2%	1504




					Besvarelser i alt
6	Synes du, det er sjovt at gå i fritidshjem?	Ja, for det meste 1222 / 81,1%	Nogle gange 260 / 17,3%	Nej, aldrig eller næsten aldrig 24 / 1,6%	1506




					Besvarelser i alt
7	Keder du dig i fritidshjemmet?	Nej, næsten aldrig 756 / 50,2%	Nogle gange 670 / 44,5%	Ja, tit 79 / 5,2%	1505




Dig og de andre i fritidshjemmet

					Besvarelser i alt
8	Har du nogle gode venner i dit fritidshjem?	Ja, mange 1090 / 70,2%	Nogle stykker 435 / 28%	Nej, ingen eller næsten ingen 27 / 1,7%	1552




					Besvarelser i alt
9	Føler du dig alene, når du er i fritidshjem?	Nej 1045 / 69,7%	Nogle gange 404 / 27%	Ja 50 / 3,3%	1499

					Besvarelser i alt
10	Kan du lide de andre børn i fritidshjemmet?	Ja, de fleste 1061 / 70,7%	Nogle stykker 429 / 28,6%	Nej, ingen eller næsten ingen 10 / 0,7%	1500

					Besvarelser i alt
11	Tror du, at de andre børn kan lide dig?	Ja 780 / 52%	Nej 32 / 2,1%	Ved ikke 689 / 45,9%	1501

		 Nej, næsten aldrig	 Nogle gange	 Ja, tit	Besvarelser i alt
12	Synes du, at I taler grimt til hinanden i fritidshjemmet?	790 / 52,6%	608 / 40,5%	103 / 6,9%	1501

		 Ja, for det meste	 Nogle gange	 Nej, næsten aldrig	Besvarelser i alt
13	Synes du, at I opfører jer godt over for hinanden i fritidshjemmet?	1017 / 67,8%	456 / 30,4%	27 / 1,8%	1500




		 Ja, for det meste	 Nogle gange	 Nej, næsten aldrig	Besvarelser i alt
14	Er det let for dig at finde nogen at være sammen med i fritidshjemmet?	911 / 60,7%	487 / 32,4%	103 / 6,9%	1501




Drilleri og mobning




		 Nej, aldrig eller næsten aldrig	 Nogle gange	 Ja, tit	Besvarelser i alt
15	Er der nogen, der driller dig, så du bliver ked af det?	882 / 56,9%	577 / 37,2%	92 / 5,9%	1551





Gå direkte videre til 16





Svar også på nr. 15a-15b




		 Ja	 Nogle gange	 Nej	Besvarelser i alt
15a	Hjælper de voksne dig, når du bliver drillet?	467 / 71%	161 / 24,5%	30 / 4,6%	658
15b	Hjælper nogle af de andre børn dig, når du bliver drillet?	319 / 48,5%	263 / 40%	76 / 11,6%	658



					Besvarelser i alt
		Nej, aldrig eller næsten aldrig	Nogle gange	Ja, tit	
16	Er der nogen, der bliver drillet, så de bliver kede af det?	494 / 33%	847 / 56,6%	156 / 10,4%	1497
		Gå direkte videre til 17	Svar også på nr. 16a		

					Besvarelser i alt
		Ja	Nogle gange	Nej	
16a	Hjælper du andre, når de bliver drillet?	613 / 60,3%	363 / 35,7%	41 / 4%	1017


						Besvarelser i alt
		Nej, aldrig eller næsten aldrig	Nogle gange	Ja, tit	Ved ikke	
17	Har du selv været med til at drille nogen, så de blev kede af det?	952 / 63,6%	245 / 16,4%	19 / 1,3%	280 / 18,7%	1496


						Besvarelser i alt
		Ja	Nogle gange	Nej	Ved ikke	
18	Taler de voksne med jer om, hvordan I har det med hinanden?	635 / 42,4%	435 / 29,1%	147 / 9,8%	280 / 18,7%	1497




					Besvarelser i alt
		Nej	Nogle gange	Ja	
19	Føler du, at de andre børn holder dig udenfor?	840 / 56,1%	567 / 37,9%	91 / 6,1%	1498





				Besvarelser i alt
		Nej	Ja	
20	Har du prøvet at blive drillet af en voksen i fritidshjemmet, så du er blevet ked af det?	1398 / 93,3%	100 / 6,7%	1498




De voksne i fritidshjemmet




		 Ja, altid	 Nogle gange	 Nej, næsten aldrig	Besvarelser i alt
21	Hilser de voksne på dig, når du kommer i fritidshjemmet?	1120 / 72,3%	379 / 24,5%	50 / 3,2%	1549




		 Ja, for det meste	 Nogle gange	 Nej, næsten aldrig	Besvarelser i alt
22	Lægger de voksne mærke til, hvordan du har det?	883 / 58,9%	509 / 34%	106 / 7,1%	1498




		 Ja, dem alle sammen	 Ja, nogle af dem	 Nej, ingen eller næsten ingen	Besvarelser i alt
23	Kan du lide de voksne i fritidshjemmet?	1191 / 79,5%	298 / 19,9%	9 / 0,6%	1498




		 Ja, dem alle sammen	 Ja, nogle af dem	 Nej, ingen eller næsten ingen	 Ved ikke	Besvarelser i alt
24	Tror du, at de voksne kan lide dig?	1000 / 66,8%	136 / 9,1%	7 / 0,5%	355 / 23,7%	1498




		 Nej, aldrig eller næsten aldrig	 Nogle gange	 Ja, tit	Besvarelser i alt
25	Får du skæld ud af de voksne?	936 / 62,6%	523 / 35%	36 / 2,4%	1495
26	Får de andre børn skæld ud af de voksne?	344 / 23%	1019 / 68,2%	132 / 8,8%	1495




		 Ja, dem alle sammen	 Ja, nogle af dem	 Nej, ingen eller næsten ingen	Besvarelser i alt
27	Synes du, at de voksne i fritidshjemmet er gode at snakke med?	1026 / 68,7%	438 / 29,3%	30 / 2%	1494



		 Ja	 Nogle gange	 Nej	Besvarelser i alt
28	Kan du få hjælp af de voksne, når du har brug for det?	1141 / 76,3%	335 / 22,4%	20 / 1,3%	1496



		 Ja	 Nogle gange	 Nej	Besvarelser i alt
29	Fortæller de voksne dig, når du gør noget godt?	742 / 49,6%	596 / 39,9%	157 / 10,5%	1495




		 Ja, tit	 Nogle gange	 Nej, aldrig eller næsten aldrig	Besvarelser i alt
30	Laver de voksne noget sjovt sammen med børnene?	888 / 59,4%	549 / 36,7%	58 / 3,9%	1495

		 Ja, for det meste	 Nogle gange	 Nej, næsten aldrig	Besvarelser i alt
31	Synes du, det er spændende ting, I laver i fritidshjemmet?	1030 / 67,7%	442 / 29%	50 / 3,3%	1522
32	Er du med til at bestemme, hvad I skal lave i fritidshjemmet?	369 / 25,1%	767 / 52,2%	333 / 22,7%	1469

		 Ja, tit	 Nogle gange	 Nej, næsten aldrig	Besvarelser i alt
33	Lærer du noget nyt, mens du er i fritidshjemmet?	589 / 40,1%	703 / 47,9%	177 / 12%	1469




		 Ja	 Nej	Besvarelser i alt
34	Laver du sommetider noget, du aldrig har prøvet før?	1178 / 80,2%	290 / 19,8%	1468




		 Ja	 Nej	Besvarelser i alt
35	Er der noget at give sig til, når du er ude?	1349 / 91,9%	119 / 8,1%	1468



		 Ja, for det meste	 Nogle gange	 Nej, næsten aldrig	Besvarelser i alt
36	Kan du og dine venner lege i fred og ro udendørs?	642 / 43,8%	672 / 45,8%	153 / 10,4%	1467
37	Kan du og dine venner lege i fred og ro indendørs?	704 / 47,9%	615 / 41,9%	150 / 10,2%	1469




		 Nej	 Ja	Besvarelser i alt
38	Savner du steder, hvor man kan bevæge sig (danse, løbe, hoppe, slå kolbøtter og lignende)?	1000 / 68,1%	469 / 31,9%	1469
39	Savner du steder, hvor man må råbe, snakke højt og synge i vilden sky?	1130 / 76,9%	339 / 23,1%	1469
40	Savner du steder, hvor man kan lege vildt?	977 / 66,5%	492 / 33,5%	1469
41	Savner du steder, hvor man kan hvile sig eller slappe af?	800 / 54,9%	657 / 45,1%	1457



Rammer



		 Ja	 Nogenlunde	 Nej	Besvarelser i alt
42	Synes du, fritidshjemmets legeplads er god at være på?	977 / 65,5%	424 / 28,4%	91 / 6,1%	1492




		 Ja	 Nogenlunde	 Nej	Besvarelser i alt
43	Synes du, at fritidshjemmets rum er rare at være i?	1087 / 75,5%	321 / 22,3%	31 / 2,2%	1439




		 Ja	 Nej	Besvarelser i alt
44	Er der steder i fritidshjemmet, der gør dig glad?	1313 / 91,2%	126 / 8,8%	1439



		 Ja, meget	 Ja, lidt	 Nej, slet ikke	Besvarelser i alt
45	Er du med til at bestemme, hvordan der ser ud i fritidshjemmet?	162 / 11,3%	534 / 37,1%	742 / 51,6%	1438

		 Ja	 Nej	Besvarelser i alt
46	Er der ordentlig plads til dine ting - fx til jakken, skiftetøjet eller skoletasken?	1049 / 72,9%	390 / 27,1%	1439




		 Ja	 Nej	Besvarelser i alt
47	Synes du, at der er pæne farver på væggene?	1121 / 77,9%	318 / 22,1%	1439

		 Ja	 Nogenlunde	 Nej	Besvarelser i alt
48	Synes du, at toiletterne i fritidshjemmet er i orden?	512 / 35,6%	559 / 38,8%	368 / 25,6%	1439




		 Nej	 Nogle gange	 Ja	Besvarelser i alt
49	Synes du, at der er beskidt i fritidshjemmet?	755 / 52,5%	605 / 42,1%	78 / 5,4%	1438
50	Lugter der grimt i fritidshjemmet?	1056 / 73,4%	325 / 22,6%	57 / 4%	1438
51	Synes du, at der er rodet i fritidshjemmet?	668 / 46,4%	640 / 44,4%	132 / 9,2%	1440



		 Nej	 Ja	Besvarelser i alt
52	Er der tit for meget støj eller larm i fritidshjemmet?	679 / 47,2%	759 / 52,8%	1438
53	Er der tit for koldt i fritidshjemmet?	1260 / 87,6%	178 / 12,4%	1438
54	Er der tit for varmt i fritidshjemmet?	1118 / 77,7%	321 / 22,3%	1439




Hygiejne

		 Ja	 Nogle gange	 Nej	Besvarelser i alt
55	Vasker du hænder, efter du har været på toilettet?	1296 / 88,3%	153 / 10,4%	19 / 1,3%	1468
56	Vasker du hænder, før du skal spise i fritidshjemmet?	780 / 55,1%	412 / 29,1%	224 / 15,8%	1416
57	Vasker du hænder, før du skal spise, når fritidshjemmet er på tur eller i skoven?	378 / 26,7%	378 / 26,7%	660 / 46,6%	1416
58	Når du er snottet, tørrer du så næse i papir?	1131 / 79,8%	208 / 14,7%	78 / 5,5%	1417
59	Holder du dig for munden, når du nyser og hoster?	1085 / 76,7%	292 / 20,6%	38 / 2,7%	1415




Sikkerhed




		 Ja	 Nej	 Ved ikke	Besvarelser i alt
60	Har du fået at vide, hvad du skal gøre, hvis der udbryder brand i fritidshjemmet?	883 / 60,1%	328 / 22,3%	258 / 17,6%	1469

		 Nej	 Ja	Besvarelser i alt
61	Har du prøvet at komme så slemt til skade, at din mor eller far kom og hentede dig i fritidshjemmet?	1121 / 79,2%	295 / 20,8%	1416

		 Ja	 Nej	 Ved ikke	Besvarelser i alt
62	Når du er med til at lave ting med værktøj eller redskaber, får du så at vide, hvordan du skal gøre, så du ikke kommer til skade?	1076 / 75,9%	95 / 6,7%	246 / 17,4%	1417




Mad

		 Ja	 Nogle gange	 Nej	Besvarelser i alt
63	Kan du få mad, hvis du er sulten i fritidshjemmet?	657 / 45,3%	559 / 38,6%	234 / 16,1%	1450




		 Ja	 Nogle gange	 Nej	Besvarelser i alt
64	Spiser du, mens du er i fritidshjemmet?	860 / 61,4%	483 / 34,5%	57 / 4,1%	1400




Svar også på
nr. 64a-64c




Gå direkte
videre til 65

		 Ja, for det meste	 Nogle gange	 Nej, næsten aldrig	Besvarelser i alt
64a	Er du mæt, når du har spist i fritidshjemmet?	725 / 53,7%	511 / 37,9%	113 / 8,4%	1349
64b	Kan du lide din mad?	942 / 69,8%	389 / 28,8%	18 / 1,3%	1349
64c	Synes du, det er rart, når I spiser sammen?	1035 / 76,7%	261 / 19,3%	53 / 3,9%	1349

Helbred og velbefindende

					Besvarelser i alt
		Nej, næsten aldrig	Nogle gange	Ja, tit	
65	Har du ondt i hovedet, når du er i fritidshjemmet?	764 / 51,6%	647 / 43,7%	69 / 4,7%	1480
66	Har du ondt i maven, når du er i fritidshjemmet?	843 / 59,1%	540 / 37,8%	44 / 3,1%	1427
67	Har du ondt andre steder i kroppen, når du er i fritidshjemmet?	954 / 66,9%	417 / 29,2%	56 / 3,9%	1427
68	Er du træt, når du er i fritidshjemmet?	546 / 38,3%	776 / 54,4%	105 / 7,4%	1427

					Besvarelser i alt
		Nej, næsten aldrig	Nogle gange	Ja, tit	
69	Savner du din mor eller far, når du er i fritidshjemmet?	851 / 59,8%	458 / 32,2%	115 / 8,1%	1424

					Besvarelser i alt
		Glad og tilfreds	Midt imellem	Sur eller ked af det	
70	Når du er i fritidshjemmet, er du så mest...	1049 / 73,7%	363 / 25,5%	12 / 0,8%	1424

dcum.

Dansk Center for Undervisningsmiljø
Danish Centre of Educational Environment
Blommevej 40 • DK - 8930 Randers NØ
dcum@dcum.dk • +45 722 654 00
www.dcum.dk

DCUM er et
videnscenter, der
skal medvirke til at
sikre og udvikle et godt
undervisningsmiljø på
uddannelsessteder og
et godt børnemiljø
til dagligt.