

BØRNS SYN PÅ BØRNEMILJØET I DAGTILBUD

– Tal fra Børnemiljøtermometeret 2012

Børns syn på børnemiljøet i dagtilbud

– Tal fra Børnemiljøtermometeret 2012

Udgivet: Marts 2013

Dansk Center for Undervisningsmiljø

Tekst: Analyse- og udviklingskonsulent Jannie Moon Lindskov og chefkonsulent Heidi Skipper

Redaktion: Kommunikationskonsulent Trine Kjær

Ansvarshavende: Centerleder Ole Juhl

Grafik og layout: Jørn Rasmussen, www.grafiskdesign.nu

ISBN nr.: 978-87-92007-79-1

Rapporten kan hentes på www.dcum.dk/boernemiljoe/undersoegelser

Indhold

Børnemiljøtermometeret	4
Fakta om datamateriale	5
Børnehaver: de 4-6-årige	6
Børnehaver: de 3-4-årige	16
Vuggestuer	20
Dagplejehjem og legestuer	24
Fritidshjem	29

Børnemiljøtermometeret

Børnemiljøtermometeret er et elektronisk værktøj som dagplejer, vuggestuer, børnehaver, integrerede institutioner og fritidshjem kan bruge til at undersøge børnenes oplevelser af det fysiske, psykiske og æstetiske miljø i deres dagtilbud.

Med Børnemiljøtermometeret kan dagtilbud undersøge, hvordan børnemiljøet opleves i børnehøjde, og værktøjet tilbyder forskellige metoder, der tager hensyn til børnenes alder. Til børnehavens ældste børn og børn i fritidshjem findes der spørgeskemaer, som børnene selv kan besvare – eventuelt sammen med en forældre eller pædagog. For de 0-4-årige børn i dagpleje, vuggestue og børnehave rummer systemet værktøjer til pædagogiske observationer af børnemiljøet set ud fra børnenes perspektiv. Den viden, som dagtilbuddet får ved at anvende Børnemiljøtermometeret, er et godt afsæt for det videre pædagogiske arbejde med fx at sammentænke børnemiljøet og de pædagogiske læreplaner.

Børnemiljøtermometeret er et af de syv redskaber, som er blevet afprøvet og videreudviklet i samarbejde med udvalgte kommuner i forbindelse med et tværministerielt projekt om faglige kvalitetsoplysninger. Det giver rigtig god mening at anvende Børnemiljøtermometeret i forbindelse med kommunernes arbejde med at indhente faglige kvalitetsoplysninger fra deres dagtilbud. Med Børnemiljøtermometeret er det muligt kontinuerligt og systematisk at undersøge dagtilbuddenes børnemiljø ud fra børnenes perspektiv og blive klogere på, hvordan børnene selv oplever deres hverdagsmiljø. På baggrund af disse oplysninger kan dagtilbuddet udvælge indsatsområder, der kan højne børnemiljøets kvalitet. Det kommunale niveau kan tilsvarende bruge den viden, som Børnemiljøtermometeret rummer, til at udvikle en fælles handleplan for at sikre et godt børnemiljø i de kommunale dagtilbud. Det er dermed både et pædagogisk redskab til brug i praksis og et redskab, der med sit benchmarkingsystem gør det enkelt for det kommunale niveau at indhente væsentlige data fra dagtilbuddene fx til brug i kvalitetsrapporter.

Børnemiljøtermometeret er gratis at anvende og kan findes på www.bm-termometeret.dk

Fakta om datamateriale

Dansk Center for Undervisningsmiljø offentliggør i dette materiale de tal, der er indsamlet via Børnemiljøtermometeret i 2012. Med Børnemiljøtermometeret kan dagtilbud undersøge, hvordan børnemiljøet opleves i børnehøjde, og værktøjet tilbyder forskellige metoder, der tager hensyn til børnenes alder. Til børnehavens ældste børn og børn i fritidshjem findes der spørgeskemaer, som børnene selv kan besvare. For de 0-4-årige i dagplejehjem, vuggestue, legestue og børnehave rummer systemet værktøjer til pædagogiske observationer af børnemiljøet set ud fra børnenes perspektiv. Ved udgangen af december 2012 indeholdt Børnemiljøtermometeret 838 afsluttede undersøgelser. En undersøgelse kan omfatte en gruppe børn.

Børnemiljøtermometeret indeholder følgende emner:

Dagpleje, legestue, vuggestue og de 3-4-årige

Relationer mellem børnene
Relationer mellem børnene og de voksne
Leg og aktiviteter
Rammer 1 (Lokaler, udearealer, indretning og æstetik)
Rammer 2 (Ergonomi og indeklime)
Sikkerhed
Helbred og velbefindende
Hygiejne

De 4-6-årige i børnehave og fritidshjemmene

Generel tilfredshed
Dig og de andre i børnehaven
Drilleri og mobning
De voksne i børnehaven
Leg og aktiviteter
Rammer
Hygiejne
Sikkerhed
Mad
Helbred og velbefindende



Børnemiljøtermometeret er gratis at anvende og findes på www.bm-termometeret.dk

DCUM understreger, at tallene i dette materiale ikke er baseret på repræsentativt udvalgte dagtilbud. Tallene er et resultat af samtlige undersøgelser, som dagtilbud frivilligt har oprettet og gennemført i 2012. Samlet set giver tallene et fingerpeg om de tendenser, der gør sig gældende for børnenes miljø i danske dagtilbud. De indikerer, at der er områder, hvor dagtilbud skal være særligt opmærksomme på, hvorvidt der skal sættes handlingstiltag i værk, der kan forbedre børnenes trivsel, udvikling, sundhed og læring og dermed dagtilbuddenes kvalitet. Tallene kan danne udgangspunkt for faglige diskussioner og udvikling på såvel institutionsniveau som kommunalt og nationalt niveau.

Den viden, som dagtilbuddene får ved at anvende Børnemiljøtermometeret kan også fungere som bindeled mellem børnemiljøet, hvor børneperspektivet er inddraget og de pædagogiske læreplaner, som er styret af en faglig voksertilgang.




Børnehaver: de 4-6-årige




I det følgende præsenteres resultater fra spørgeskemaet "Hvordan har du det i børnehaven?" Skemaet består af en række spørgsmål henvendt til børnehavens 4-6-årige. Barnet svarer på spørgsmålene i forbindelse med en samtale med en voksen. Det kan være personalet eller forældrene, der taler med barnet samtidig med at svarene krydses af enten elektronisk eller på papir. Tabellerne angiver hvor mange børn (antal og omregnet i procent), der har sat kryds ved de enkelte svarmuligheder ved hvert spørgsmål.




		 Dreng	 Pige	Besvarelser i alt
1	Er du dreng eller pige?	1553 / 52,7%	1394 / 47,3%	2947




		4 år	5 år	6 år	Besvarelser i alt
2	Hvor gammel er du?	1162 / 39,3%	1585 / 53,6%	211 / 7,1%	2958

Generel tilfredshed




		 Ja	 Nogle gange	 Nej	Besvarelser i alt
3	Er du glad for at gå i børnehave?	2205 / 82,2%	389 / 14,5%	90 / 3,4%	2684




	Hvordan har du det med ...	 Godt	 Nogenlunde	 Ikke så godt	Besvarelser i alt
4	- de voksne i børnehaven?	2293 / 84,9%	299 / 11,1%	109 / 4%	2701
5	- de andre børn i børnehaven?	2184 / 80,9%	417 / 15,4%	100 / 3,7%	2701


		 Ja, for det meste	 Nogle gange	 Nej, aldrig eller næsten aldrig	Besvarelser i alt
6	Synes du, det er sjovt at gå i børnehave?	2216 / 81,7%	425 / 15,7%	73 / 2,7%	2714




		 Nej, næsten aldrig	 Nogle gange	 Ja, tit	Besvarelser i alt
7	Keder du dig i børnehaven?	1538 / 56,7%	987 / 36,4%	186 / 6,9%	2711




Dig og de andre i børnehaven

		 Ja, mange	 Nogle stykker	 Nej, ingen eller næsten ingen	Besvarelser i alt
8	Har du nogle gode venner i din børnehave?	1731 / 62,9%	981 / 35,6%	42 / 1,5%	2754

		 Nej, næsten aldrig	 Nogle gange	 Ja, tit	Besvarelser i alt
9	Mangler du nogen at lege med, når du er i børnehaven?	1570 / 57,7%	991 / 36,4%	162 / 5,9%	2723

		 Ja, de fleste	 Nogle stykker	 Nej, ingen eller næsten ingen	Besvarelser i alt
10	Kan du lide de andre børn i børnehaven?	2109 / 76,6%	608 / 22,1%	37 / 1,3%	2754

		 Ja	 Nej	 Ved ikke	Besvarelser i alt
11	Tror du, at de andre børn kan lide dig?	2183 / 78,9%	133 / 4,8%	452 / 16,3%	2768

		 Nej, næsten aldrig	 Nogle gange	 Ja, tit	Besvarelser i alt
12	Synes du, at I snakker grimt til hinanden i børnehaven?	1440 / 52,5%	1095 / 39,9%	209 / 7,6%	2744




		 Ja, for det meste	 Nogle gange	 Nej, næsten aldrig	Besvarelser i alt
13	Synes du, at I er gode ved hinanden i børnehaven?	2002 / 72,4%	685 / 24,8%	80 / 2,9%	2767




Drilleri og mobning


		 Nej, aldrig eller næsten aldrig	 Nogle gange	 Ja, tit	Besvarelser i alt
14	Er der nogen, der driller dig, så du bliver ked af det?	1046 / 39,1%	1357 / 50,7%	271 / 10,1%	2674

Gå direkte videre til 15

Svar også på nr. 14a-14b




		 Ja	 Nogle gange	 Nej	Besvarelser i alt
14a	Hjælper de voksne dig, når du bliver drillet?	1513 / 80,5%	276 / 14,7%	90 / 4,8%	1879





		 Ja	 Nogle gange	 Nej	Besvarelser i alt
14b	Hjælper nogle af de andre børn dig, når du bliver drillet?	1096 / 58,9%	488 / 26,2%	277 / 14,9%	1861

		 Nej, aldrig eller næsten aldrig	 Nogle gange	 Ja, tit	Besvarelser i alt
15	Er der nogen af de andre børn, der bliver drillet, så de bliver kede af det?	645 / 24,1%	1609 / 60,1%	425 / 15,9%	2679

Gå direkte videre til 16




Svar også på nr. 15a


		 Ja	 Nogle gange	 Nej	Besvarelser i alt
15a	Hjælper du andre, når de bliver drillet?	1504 / 68,1%	519 / 23,5%	185 / 8,4%	2208




					Besvarelser i alt	
	Nej, aldrig eller næsten aldrig	Nogle gange	Ja, tit	Ved ikke		
16	Har du selv været med til at drille nogen, så de blev kedede af det?	1951 / 71,6%	551 / 20,2%	67 / 2,5%	156 / 5,7%	2725





				Besvarelser i alt	
	Nej	Ja	Ved ikke		
17	Har du prøvet, at en voksen i børnehaven har gjort dig ked af det med vilje?	2245 / 83,5%	247 / 9,2%	197 / 7,3%	2689




De voksne i børnehaven

				Besvarelser i alt	
	Ja, altid	Nogle gange	Nej, næsten aldrig		
18	Siger de voksne hej til dig, når du kommer i børnehaven?	2436 / 89,3%	244 / 8,9%	47 / 1,7%	2727




				Besvarelser i alt	
	Ja, for det meste	Nogle gange	Nej, næsten aldrig		
19	Tror du, de voksne ved, hvordan du har det, når du er i børnehaven?	1818 / 66,7%	611 / 22,4%	296 / 10,9%	2725




				Besvarelser i alt	
	Ja, dem alle sammen	Ja, nogle af dem	Nej, ingen eller næsten ingen		
20	Kan du lide de voksne i børnehaven?	1928 / 70,6%	741 / 27,1%	61 / 2,2%	2730

					Besvarelser i alt	
	Ja, dem alle sammen	Ja, nogle af dem	Nej, ingen eller næsten ingen	Ved ikke		
21	Tror du, at de voksne kan lide dig?	2080 / 76,5%	411 / 15,1%	42 / 1,5%	185 / 6,8%	2718




					Besvarelser i alt
		Nej, aldrig eller næsten aldrig	Nogle gange	Ja, tit	
22	Får du skæld ud af de voksne?	1300 / 47,5%	1277 / 46,7%	159 / 5,8%	2736
23	Får de andre børn skæld ud af de voksne?	541 / 19,9%	1748 / 64,5%	423 / 15,6%	2712




					Besvarelser i alt
		Ja, dem alle sammen	Ja, nogle af dem	Nej, ingen eller næsten ingen	
24	Synes du, at de voksne i børnehaven er gode at snakke med?	1863 / 67,9%	799 / 29,1%	80 / 2,9%	2742



					Besvarelser i alt
		Ja	Nogle gange	Nej	
25	Kan du få hjælp af de voksne, når du har brug for det?	2287 / 83,5%	404 / 14,7%	49 / 1,8%	2740
26	Fortæller de voksne dig, når du gør noget godt?	2118 / 77,7%	425 / 15,6%	184 / 6,7%	2727




					Besvarelser i alt
		Ja, tit	Nogle gange	Nej, aldrig eller næsten aldrig	
27	Laver de voksne noget sjovt sammen med børnene?	1745 / 63,6%	836 / 30,5%	164 / 6%	2745



Leg og aktiviteter



					Besvarelser i alt
		Ja, for det meste	Nogle gange	Nej, næsten aldrig	
28	Synes du, det er spændende ting, I laver i børnehaven?	2033 / 75,6%	559 / 20,8%	97 / 3,6%	2689
29	Er du med til at bestemme, hvad I skal lave i børnehaven?	1026 / 38%	1104 / 40,9%	570 / 21,1%	2700

		 Ja, tit	 Nogle gange	 Nej, næsten aldrig	Besvarelser i alt
30	Lærer du noget nyt, mens du er i børnehaven?	1734 / 64,7%	745 / 27,8%	199 / 7,4%	2678




		 Ja	 Nej	Besvarelser i alt
31	Er der noget at give sig til, når du er ude?	2491 / 92%	216 / 8%	2707



		 Ja, for det meste	 Nogle gange	 Nej, næsten aldrig	Besvarelser i alt
32	Kan du og dine venner lege i fred og ro udenfor?	1584 / 58,3%	786 / 28,9%	347 / 12,8%	2717
33	Kan du og dine venner lege i fred og ro indenfor?	1660 / 61,1%	779 / 28,7%	278 / 10,2%	2717



		 Ja	 Nej	Besvarelser i alt
34	Synes du, at der er steder nok i børnehaven, hvor du må råbe, snakke højt og larme?	1107 / 40,7%	1611 / 59,3%	2718




		 Nej	 Ja	Besvarelser i alt
35	Savner du steder, hvor du kan lege vildt?	1572 / 57,5%	1161 / 42,5%	2733
36	Savner du steder, hvor du kan slappe af?	1372 / 50,2%	1360 / 49,8%	2732




Rammer

		 Ja	 Nogenlunde	 Nej	Besvarelser i alt
37	Synes du, børnehavens legeplads er god?	2188 / 85,3%	268 / 10,5%	108 / 4,2%	2564
38	Synes du, at børnehavens rum er hyggelige at være i?	2185 / 85,7%	268 / 10,5%	98 / 3,8%	2551




		 Ja	 Nej	Besvarelser i alt
39	Er der god plads til dine ting - fx til jakken, skiftetøjet eller tasken?	2042 / 80,1%	507 / 19,9%	2549
40	Synes du, at der er pænt i børnehaven?	2368 / 93%	179 / 7%	2547

		 Ja	 Nej	Besvarelser i alt
41	Kan du lide at bruge børnehavens toiletter?	2188 / 86%	356 / 14%	2544




		 Nej	 Nogle gange	 Ja	Besvarelser i alt
42	Er det beskidt i børnehaven?	1314 / 51,6%	970 / 38,1%	263 / 10,3%	2547
43	Lugter der grimt i børnehaven?	1908 / 74,9%	497 / 19,5%	144 / 5,6%	2549
44	Er der rodet i børnehaven?	1120 / 44%	1056 / 41,4%	372 / 14,6%	2548




		 Nej, næsten aldrig	 Nogle gange	 Ja, tit	Besvarelser i alt
45	Er der for meget støj eller larm i børnehaven?	698 / 27,1%	1157 / 44,9%	721 / 28%	2576
46	Fryser du, når du er i børnehaven?	1594 / 61,9%	784 / 30,4%	199 / 7,7%	2577
47	Har du det for varmt, når du er i børnehaven?	1251 / 48,5%	997 / 38,7%	330 / 12,8%	2578



Hygiejne

		 Ja	 Nogle gange	 Nej	Besvarelser i alt
48	Vasker du hænder, efter du har været på toiletet?	2032 / 81,8%	402 / 16,2%	49 / 2%	2483
49	Vasker du hænder, før du skal spise i børnehaven?	2183 / 87,9%	226 / 9,1%	75 / 3%	2484
50	Vasker du hænder, før du skal spise, når børnehaven er på tur eller i skoven?	806 / 32,5%	562 / 22,7%	1112 / 44,8%	2480
51	Når du er snottet, tørrer du så næse i papir?	1968 / 79,5%	361 / 14,6%	148 / 6%	2477
52	Holder du dig for munden, når du nyser og hoster?	1771 / 71,6%	585 / 23,6%	119 / 4,8%	2475




Sikkerhed




		 Ja	 Nej	 Ved ikke	Besvarelser i alt
53	Ved du, hvad du skal gøre, hvis der skulle blive brand i børnehaven?	1383 / 57,3%	607 / 25,2%	422 / 17,5%	2412

		 Nej	 Ja	 Ved ikke	Besvarelser i alt
54	Synes du, der er steder i børnehaven, der er farlige, og hvor du kan komme til skade?	1342 / 56,2%	749 / 31,4%	298 / 12,5%	2389




Har de voksne fortalt dig, hvordan du skal passe på, når I...		 Ja	 Nej	Besvarelser i alt
55	- laver bål?	2090 / 87%	313 / 13%	2403
56	- er i trafikken?	2203 / 90,8%	222 / 9,2%	2425
57	- arbejder med værktøj (fx sav, hammer, kniv...)?	1902 / 78,7%	516 / 21,3%	2418




Mad




		 Ja	 Nogle gange	 Nej	Besvarelser i alt
58	Kan du få mad, hvis du er sulten i børnehaven?	1679 / 70%	464 / 19,4%	254 / 10,6%	2397

		 Ja, for det meste	 Nogle gange	 Nej, næsten aldrig	Besvarelser i alt
59	Er du mæt, når du har spist i børnehaven?	1900 / 77,7%	453 / 18,5%	92 / 3,8%	2445
60	Kan du lide din mad?	2028 / 82,9%	382 / 15,6%	36 / 1,5%	2446
61	Er det rart, når I spiser sammen?	2174 / 88,9%	210 / 8,6%	61 / 2,5%	2445

Helbred og velbefindende

		 Nej, næsten aldrig	 Nogle gange	 Ja, tit	Besvarelser i alt
62	Har du ondt i hovedet, når du er i børnehaven?	1417 / 55,5%	990 / 38,8%	146 / 5,7%	2553
63	Har du ondt i maven, når du er i børnehaven?	1385 / 54,2%	1042 / 40,8%	126 / 4,9%	2553
64	Har du ondt andre steder i kroppen, når du er i børnehaven?	1892 / 74,2%	576 / 22,6%	81 / 3,2%	2549
65	Er du træt, når du er i børnehaven?	1082 / 42,4%	1164 / 45,6%	308 / 12,1%	2554

		 Nej, næsten aldrig	 Nogle gange	 Ja, tit	Besvarelser i alt
66	Savner du din mor eller far, når du er i børnehaven?	867 / 33,9%	1158 / 45,3%	534 / 20,9%	2559

		 Glad og tilfreds	 Midt imellem	 Sur eller ked af det	Besvarelser i alt
67	Når du er i børnehaven, er du så mest...	1934 / 75,7%	532 / 20,8%	90 / 3,5%	2556

Børnehaver: de 3-4-årige

Nedenfor præsenteres resultater af pædagogiske observationer af børnemiljøet set ud fra børnenes perspektiv. Via observationsskemaets spørgsmål har personalet - eventuelt i dialog med hinanden og med de 3-4-årige børn - vurderet kvaliteten af det psykiske, det fysiske og æstetiske børnemiljø i børnehaven. Tabellerne angiver hvor mange børn (antal og omregnet i procent), der har sat kryds ved de enkelte svarmuligheder ved hvert spørgsmål.

Relationer mellem børnene

		Ja	Delvist	Nej	Besvarelser i alt
1	Viser børnene, at de er glade for hinanden?	173 / 88,3%	23 / 11,7%	0 / 0%	196
2	Leger børnene med hinanden?	175 / 89,7%	18 / 9,2%	2 / 1%	195
3	Støtter de voksne børnene i at få positiv kontakt med hinanden?	177 / 90,3%	16 / 8,2%	3 / 1,5%	196
4	Driller børnene hinanden?	58 / 29,7%	123 / 63,1%	14 / 7,2%	195
5	Er der konflikter mellem børnene?	72 / 36,7%	112 / 57,1%	12 / 6,1%	196

De voksne i børnehaven

		Ja	Delvist	Nej	Besvarelser i alt
6	Viser børnene, at de er glade for de voksne (fx via kropssprog og positiv fysisk kontakt)?	186 / 95,4%	6 / 3,1%	3 / 1,5%	195
7	Har børnene let ved at få de voksnes opmærksomhed?	150 / 76,9%	44 / 22,6%	1 / 0,5%	195
8	Virker de voksne nærværende i kontakten med børnene (fx via øjenkontakt og tid til at lytte/forstå barnets tegn)?	165 / 84,6%	26 / 13,3%	4 / 2,1%	195
9	Viser de voksne, at de er glad for børnene?	186 / 95,9%	8 / 4,1%	0 / 0%	194
10	Er de voksne anerkendende i deres væremåde over for børnene?	164 / 84,1%	29 / 14,9%	2 / 1%	195
11	Snakker de voksne med børnene (fx om oplevelser og gøremål)?	180 / 92,8%	12 / 6,2%	2 / 1%	194
12	Taler de voksne hårdt til børnene?	8 / 4,2%	84 / 43,8%	100 / 52,1%	192

Leg og aktiviteter

		Ja	Delvist	Nej	Besvarelser i alt
13	Inddrages børnene i hverdagens gøremål?	109 / 56,8%	81 / 42,2%	2 / 1%	192
14	Støtter de voksne børnene i at gøre ting selv?	182 / 94,3%	10 / 5,2%	1 / 0,5%	193
15	Opfordrer de voksne børnene til at lege og udfolde sig?	182 / 94,3%	11 / 5,7%	0 / 0%	193
16	Er der et varieret udbud af legetøj?	140 / 72,5%	44 / 22,8%	9 / 4,7%	193
17	Er de voksne lydhøre over for børnenes ønsker til lege og/eller aktiviteter?	139 / 72%	53 / 27,5%	1 / 0,5%	193

Rammer

		Ja	Delvist	Nej	Besvarelser i alt
18	Er der god plads at lege på udenfor?	184 / 96,8%	4 / 2,1%	2 / 1,1%	190
19	Virker børnene glade, når de er ude?	171 / 90%	19 / 10%	0 / 0%	190
20	Er børnene aktive, når de er ude (fx løber, springer, klatrer, balancerer, cykler, kravler)?	183 / 96,3%	7 / 3,7%	0 / 0%	190
21	Er der god plads at lege på indenfor?	98 / 51,6%	66 / 34,7%	26 / 13,7%	190
22	Er der steder i børnehaven, hvor børnene kan bevæge sig (danse, løbe, hoppe, slå kolbøtter)?	152 / 80,4%	28 / 14,8%	9 / 4,8%	189
23	Er der steder, hvor børnene kan lege vildt?	129 / 68,3%	40 / 21,2%	20 / 10,6%	189
24	Er der steder, hvor børnene kan hvile sig eller slappe af?	100 / 52,6%	73 / 38,4%	17 / 8,9%	190
25	Er der steder, hvor børnene kan lege i fred for voksne?	120 / 63,8%	52 / 27,7%	16 / 8,5%	188
26	Føles stemningen og atmosfæren rar?	156 / 84,3%	29 / 15,7%	0 / 0%	185

Rammer 2

		Ja	Delvist	Nej	Besvarelser i alt
27	Er der stole og/eller borde tilpasset børnenes alder?	142 / 75,1%	42 / 22,2%	5 / 2,6%	189
28	Er temperaturen i børnehaven passende?	90 / 47,4%	85 / 44,7%	15 / 7,9%	190
29	Fryser børnene, når de er på gulvene?	13 / 7%	44 / 23,5%	130 / 69,5%	187
30	Lugter der grimt i børnehaven?	7 / 3,7%	46 / 24,6%	134 / 71,7%	187
31	Er der meget støj og larm?	47 / 24,9%	115 / 60,8%	27 / 14,3%	189
32	Virker der rodet i børnehaven?	10 / 5,3%	72 / 38,1%	107 / 56,6%	189

Sikkerhed

		Ja	Delvist	Nej	Besvarelser i alt
33	Ved de voksne, hvad de skal gøre, hvis der opstår brand?	154 / 81,5%	27 / 14,3%	8 / 4,2%	189
34	Har de voksne oplevet, at et barn er kommet så slemt til skade, at der blev ringet efter forældrene?	167 / 89,3%	8 / 4,3%	12 / 6,4%	187
35	Kan børnene få fat på kemikalier, rengøringsartikler, duftblokke mv.?	3 / 1,6%	11 / 5,8%	176 / 92,6%	190
36	Kan børnene få fat på farlige genstande (fx tændstikker, tegnestifter, stearinlys, knive, defekte og løst hængende ledninger, køkkenmaskiner)?	7 / 3,7%	70 / 36,8%	113 / 59,5%	190
37	Er legetøjet i ordentlig stand? (Vær opmærksom på skadelige stoffer, defekter og hygiejne)	104 / 55%	81 / 42,9%	4 / 2,1%	189
38	Kan børnene færdes indendørs uden at komme til skade? (Vær opmærksom på reoler, dørstopper, løse tæpper, nøgler i døre, ikke-sikrede vinduer, tremmeafstande, åbne trappetrin og lignende)	131 / 68,9%	53 / 27,9%	6 / 3,2%	190
39	Kan børnene færdes udendørs uden at komme til skade? (Vær opmærksom på aflukning af sandkasser, faldunderlag, legeredskaber, giftige og stikkende planter, grill og tændvæsker, dyr, afskærmning, vedligehold af plankeværk, huller i hækken, kælderskakke, trampoliner og bassiner)	117 / 62,6%	65 / 34,8%	5 / 2,7%	187

Helbred og velbefindende

		Ja	Delvist	Nej	Besvarelser i alt
40	Er børnene meget snottede?	23 / 12,1%	102 / 53,7%	65 / 34,2%	190
41	Kommer børnene ud for at lege hver dag?	176 / 92,6%	13 / 6,8%	1 / 0,5%	190
42	Virker børnene pylrede?	5 / 2,6%	33 / 17,5%	151 / 79,9%	189
43	Virker børnene selvstændige?	113 / 59,5%	75 / 39,5%	2 / 1,1%	190
44	Virker børnene generelt trygge?	182 / 96,3%	7 / 3,7%	0 / 0%	189
45	Får børnene omsorg, når de viser, at de har behov for det?	185 / 97,9%	4 / 2,1%	0 / 0%	189
46	Kommer børnene hen at sove, hvis de har brug for det?	170 / 89,9%	15 / 7,9%	4 / 2,1%	189
47	Får børnene noget at spise, når de er sultne?	150 / 79,4%	33 / 17,5%	6 / 3,2%	189
48	Får børnene tørret næse, hvis de har brug for det?	155 / 83,3%	29 / 15,6%	2 / 1,1%	186
49	Virker børnene glade og godt tilpas?	180 / 95,2%	9 / 4,8%	0 / 0%	189

Hygiejne

		Ja	Delvist	Nej	Besvarelser i alt
50	Er de hygiejniske forhold i børnehaven i orden? (Vær blandt andet opmærksom på toiletforhold, eventuel pusleplads, køkken)	123 / 64,7%	60 / 31,6%	7 / 3,7%	190
51	Vasker børnene hænder (fx efter toiletbesøg og før spisning)?	154 / 81,5%	34 / 18%	1 / 0,5%	189
52	Kan børnene selv komme til at vaske hænder?	187 / 98,4%	3 / 1,6%	0 / 0%	190
53	Vasker de voksne hænder (fx før håndtering af madvarer, efter toilethjælp, og næsetørring)?	184 / 96,8%	5 / 2,6%	1 / 0,5%	190

Vuggestuer

Nedenfor præsenteres resultater af pædagogiske observationer af børnemiljøet set ud fra børnenes perspektiv. Via observationsskemaets spørgsmål har personalet - eventuelt i dialog med hinanden og børnene - vurderet kvaliteten af det psykiske, det fysiske og æstetiske børnemiljø i vuggestuen. Tabellerne angiver hvor mange børn (antal og omregnet i procent), der har sat kryds ved de enkelte svarmuligheder ved hvert spørgsmål.

Relationer mellem børnene

		Ja	Delvist	Nej	Besvarelser i alt
1	Viser børnene, at de er glade for hinanden?	142 / 91%	14 / 9%	0 / 0%	156
2	Leger børnene med hinanden?	112 / 71,8%	39 / 25%	5 / 3,2%	156
3	Støtter de voksne børnene i at få positiv kontakt med hinanden?	145 / 92,9%	9 / 5,8%	2 / 1,3%	156
4	Driller børnene hinanden?	51 / 32,9%	77 / 49,7%	27 / 17,4%	155
5	Er der konflikter mellem børnene?	67 / 42,9%	73 / 46,8%	16 / 10,3%	156

De voksne i vuggestuen

		Ja	Delvist	Nej	Besvarelser i alt
6	Viser børnene, at de er glade for de voksne (fx via kropssprog og positiv fysisk kontakt)?	152 / 97,4%	4 / 2,6%	0 / 0%	156
7	Har børnene let ved at få de voksnes opmærksomhed?	140 / 89,2%	16 / 10,2%	1 / 0,6%	157
8	Virker de voksne nærværende i kontakten med børnene (fx via øjenkontakt og tid til at lytte/forstå barnets tegn)?	144 / 92,3%	11 / 7,1%	1 / 0,6%	156
9	Viser de voksne, at de er glade for børnene?	154 / 98,7%	1 / 0,6%	1 / 0,6%	156
10	Er de voksne anerkendende i deres væremåde over for børnene?	146 / 93%	11 / 7%	0 / 0%	157
11	Snakker de voksne med børnene (fx om oplevelser og gøremål)?	144 / 91,7%	12 / 7,6%	1 / 0,6%	157
12	Taler de voksne hårdt til børnene?	5 / 3,2%	46 / 29,9%	103 / 66,9%	154

Leg og aktiviteter

		Ja	Delvist	Nej	Besvarelser i alt
13	Inddrages børnene i hverdagens gøremål?	75 / 48,1%	73 / 46,8%	8 / 5,1%	156
14	Støtter de voksne børnene i at gøre ting selv?	133 / 84,2%	24 / 15,2%	1 / 0,6%	158
15	Opfordrer de voksne børnene til at lege og udfolde sig?	147 / 93,6%	10 / 6,4%	0 / 0%	157
16	Er der et varieret udbud af legetøj?	111 / 70,7%	41 / 26,1%	5 / 3,2%	157
17	Er de voksne lydhøre over for børnenes ønsker til lege og/eller aktiviteter?	132 / 84,6%	23 / 14,7%	1 / 0,6%	156

Rammer

		Ja	Delvist	Nej	Besvarelser i alt
18	Er der god plads at lege på udenfor?	142 / 92,8%	7 / 4,6%	4 / 2,6%	153
19	Virker børnene glade, når de er ude?	142 / 92,8%	11 / 7,2%	0 / 0%	153
20	Er børnene aktive, når de er ude (fx løber, springer, klatrer, balancerer, cykler, kravler)?	143 / 94,1%	8 / 5,3%	1 / 0,7%	152
21	Er der god plads at lege på indenfor?	92 / 59,4%	52 / 33,5%	11 / 7,1%	155
22	Er der steder i vuggestuen, hvor børnene kan bevæge sig (danse, løbe, hoppe, slå kolbøtter)?	134 / 87,6%	16 / 10,5%	3 / 2%	153
23	Er der steder, hvor børnene kan lege vildt?	106 / 68,4%	37 / 23,9%	12 / 7,7%	155
24	Er der steder, hvor børnene kan hvile sig eller slappe af?	96 / 63,2%	44 / 28,9%	12 / 7,9%	152
25	Er der steder, hvor børnene kan lege i fred for voksne?	62 / 41,6%	53 / 35,6%	34 / 22,8%	149
26	Føles stemningen og atmosfæren rar?	137 / 90,1%	14 / 9,2%	1 / 0,7%	152

Rammer 2

		Ja	Delvist	Nej	Besvarelser i alt
27	Er der stole og/eller borde tilpasset børnenes alder?	122 / 78,7%	24 / 15,5%	9 / 5,8%	155
28	Er temperaturen i vuggestuen passende?	80 / 51%	52 / 33,1%	25 / 15,9%	157
29	Fryser børnene, når de er på gulvene?	19 / 12,3%	37 / 23,9%	99 / 63,9%	155
30	Lugter der grimt i vuggestuen?	5 / 3,2%	47 / 30,5%	102 / 66,2%	154
31	Er der meget støj og larm?	16 / 10,3%	97 / 62,6%	42 / 27,1%	155
32	Virker der rodet i vuggestuen?	10 / 6,5%	44 / 28,4%	101 / 65,2%	155

Sikkerhed

		Ja	Delvist	Nej	Besvarelser i alt
33	Ved de voksne, hvad de skal gøre, hvis der opstår brand?	127 / 82,5%	22 / 14,3%	5 / 3,2%	154
34	Har de voksne oplevet, at et barn er kommet så slemt til skade, at der blev ringet efter forældrene?	118 / 76,6%	2 / 1,3%	34 / 22,1%	154
35	Kan børnene få fat på kemikalier, rengøringsartikler, duftblokke mv.?	2 / 1,3%	4 / 2,6%	148 / 96,1%	154
36	Kan børnene få fat på farlige genstande (fx tændstikker, tegnestifter, stearinlys, knive, defekte og løst hængende ledninger, køkkenmaskiner)?	7 / 4,5%	20 / 13%	127 / 82,5%	154
37	Er legetøjet i ordentlig stand? (Vær opmærksom på skadelige stoffer, defekter og hygiejne)	96 / 61,9%	52 / 33,5%	7 / 4,5%	155
38	Kan børnene færdes indendørs uden at komme til skade? (Vær opmærksom på reoler, dørstopper, løse tæpper, nøgler i døre, ikke-sikrede vinduer, tremmeafstande, åbne trappetrin og lignende)	94 / 61%	54 / 35,1%	6 / 3,9%	154
39	Kan børnene færdes udendørs uden at komme til skade? (Vær opmærksom på aflukning af sandkasser, faldunderlag, legeredskaber, giftige og stikkende planter, grill og tændvæsker, dyr, afskærmning, vedligehold af plankeværk, huller i hækken, kælderskakte, trampoliner og bassiner)	82 / 53,6%	59 / 38,6%	12 / 7,8%	153

Helbred og velbefindende

		Ja	Delvist	Nej	Besvarelser i alt
40	Er børnene meget snottede?	50 / 32,9%	76 / 50%	26 / 17,1%	152
41	Kommer børnene ud for at lege hver dag?	81 / 53,3%	54 / 35,5%	17 / 11,2%	152
42	Virker børnene pylrede?	2 / 1,3%	48 / 31,2%	104 / 67,5%	154
43	Virker børnene selvstændige?	91 / 59,9%	60 / 39,5%	1 / 0,7%	152
44	Virker børnene generelt trygge?	149 / 96,8%	4 / 2,6%	1 / 0,6%	154
45	Får børnene omsorg, når de viser, at de har behov for det?	144 / 93,5%	8 / 5,2%	2 / 1,3%	154
46	Kommer børnene hen at sove, når de er søvnige?	128 / 83,7%	20 / 13,1%	5 / 3,3%	153
47	Får børnene noget at spise, når de er sultne?	123 / 81,5%	25 / 16,6%	3 / 2%	151
48	Får børnene tørret næse, når de har brug for det?	137 / 91,9%	11 / 7,4%	1 / 0,7%	149
49	Virker børnene glade og godt tilpas?	143 / 94,1%	8 / 5,3%	1 / 0,7%	152

Hygiejne

		Ja	Delvist	Nej	Besvarelser i alt
50	Er de hygiejniske forhold i vuggestuen i orden? (Vær blandt andet opmærksom på pusleplads, toiletforhold, køkken)	115 / 77,2%	24 / 16,1%	10 / 6,7%	149
51	Bruger børnene hinandens sutter?	4 / 2,7%	28 / 19%	115 / 78,2%	147
52	Vasker børnene hænder (fx efter toiletbesøg og før spisning)?	134 / 89,9%	10 / 6,7%	5 / 3,4%	149
53	Kan børnene selv komme til at vaske hænder?	116 / 77,9%	26 / 17,4%	7 / 4,7%	149
54	Vasker de voksne hænder (fx før håndtering af madvarer, efter toilethjælp, bleskift og næsetørring)?	143 / 96,6%	4 / 2,7%	1 / 0,7%	148

Dagplejehjem og legestuer

Nedenfor præsenteres resultater af dagplejepædagogers pædagogiske observationer af børnemiljøet set ud fra børnenes perspektiv. Via observationskemaets spørgsmål har dagplejepædagogerne – eventuelt i dialog med dagplejerne og børnene – vurderet kvaliteten af det psykiske, det fysiske og æstetiske børnemiljø i dagplejehjemmene og legestuerne. Tabellerne angiver hvor mange børn (antal og omregnet i procent), der har sat kryds ved de enkelte svarmuligheder ved hvert spørgsmål.

Relationer mellem børnene

		Ja	Delvist	Nej	Besvarelser i alt
1	Viser børnene, at de er glade for hinanden?	169 / 92,9%	13 / 7,1%	0 / 0%	182
2	Leger børnene med hinanden?	150 / 82,4%	30 / 16,5%	2 / 1,1%	182
3	Støtter dagplejeren børnene i at få positiv kontakt med hinanden?	179 / 98,9%	2 / 1,1%	0 / 0%	181
4	Driller børnene hinanden?	50 / 27,6%	90 / 49,7%	41 / 22,7%	181
5	Er der konflikter mellem børnene?	42 / 23,2%	88 / 48,6%	51 / 28,2%	181

Dagplejeren

		Ja	Delvist	Nej	Besvarelser i alt
6	Viser børnene, at de er glade for dagplejeren (fx via kropssprog og positiv fysisk kontakt)?	180 / 99,4%	1 / 0,6%	0 / 0%	181
7	Har børnene let ved at få dagplejerens opmærksomhed?	179 / 98,9%	1 / 0,6%	1 / 0,6%	181
8	Virker dagplejeren nærværende i kontakten med børnene (fx via øjenkontakt og tid til at lytte/forstå barnets tegn)?	180 / 98,9%	2 / 1,1%	0 / 0%	182
9	Viser dagplejeren, at han eller hun er glad for børnene?	182 / 100%	0 / 0%	0 / 0%	182
10	Er dagplejeren anerkendende i sin væremåde over for børnene?	172 / 95,6%	8 / 4,4%	0 / 0%	180
11	Snakker dagplejeren med børnene (fx om oplevelser og gøremål)?	180 / 98,9%	2 / 1,1%	0 / 0%	182
12	Taler dagplejeren hårdt til børnene?	4 / 2,2%	19 / 10,5%	158 / 87,3%	181

Leg og aktiviteter

		Ja	Delvist	Nej	Besvarelser i alt
13	Inddrages børnene i hverdagens gøremål?	140 / 76,9%	40 / 22%	2 / 1,1%	182
14	Støtter dagplejeren børnene i at gøre ting selv?	174 / 95,6%	7 / 3,8%	1 / 0,5%	182
15	Opfordrer dagplejeren børnene til at lege og udfolde sig?	178 / 97,8%	4 / 2,2%	0 / 0%	182
16	Er der et varieret udbud af legetøj?	165 / 91,2%	16 / 8,8%	0 / 0%	181
17	Er dagplejeren lydhør over for børnenes ønsker til lege og/eller aktiviteter?	170 / 93,4%	10 / 5,5%	2 / 1,1%	182

Rammer

		Ja	Delvist	Nej	Besvarelser i alt
18	Er der god plads at lege på udenfor?	174 / 97,8%	4 / 2,2%	0 / 0%	178
19	Virker børnene glade, når de er ude?	177 / 98,3%	3 / 1,7%	0 / 0%	180
20	Er børnene aktive, når de er ude (fx løber, springer, klatrer, balancerer, cykler, kravler)?	179 / 98,9%	2 / 1,1%	0 / 0%	181
21	Er der god plads at lege på indenfor?	170 / 93,9%	11 / 6,1%	0 / 0%	181
22	Er der steder i dagplejehjemmet, hvor børnene kan bevæge sig (danse, løbe, hoppe, slå kolbøtter)?	171 / 94,5%	9 / 5%	1 / 0,6%	181
23	Er der steder, hvor børnene kan lege vildt?	142 / 79,3%	33 / 18,4%	4 / 2,2%	179
24	Er der steder, hvor børnene kan hvile sig eller slappe af?	163 / 92,6%	11 / 6,2%	2 / 1,1%	176
25	Er der steder, hvor børnene kan lege i fred for voksne?	145 / 82,4%	27 / 15,3%	4 / 2,3%	176
26	Føles stemningen og atmosfæren rar?	173 / 98,3%	3 / 1,7%	0 / 0%	176

Rammer 2

		Ja	Delvist	Nej	Besvarelser i alt
27	Er der stole og/eller borde tilpasset børnenes alder?	167 / 92,3%	11 / 6,1%	3 / 1,7%	181
28	Er temperaturen i dagplejehjemmet passende?	175 / 96,7%	6 / 3,3%	0 / 0%	181
29	Fryser børnene, når de er på gulvene?	9 / 5%	7 / 3,9%	165 / 91,2%	181
30	Lugter der grimt i dagplejehjemmet?	2 / 1,1%	4 / 2,2%	173 / 96,6%	179
31	Er der meget støj og larm?	5 / 2,8%	44 / 24,6%	130 / 72,6%	179
32	Virker der rodet i dagplejehjemmet?	2 / 1,1%	6 / 3,4%	170 / 95,5%	178

Sikkerhed

		Ja	Delvist	Nej	Besvarelser i alt
33	Ved dagplejeren, hvad han eller hun skal gøre, hvis der opstår brand?	170 / 93,9%	9 / 5%	2 / 1,1%	181
34	Har dagplejeren oplevet, at et barn er kommet så slemt til skade, at der blev ringet efter forældrene?	67 / 37,4%	5 / 2,8%	107 / 59,8%	179
35	Kan børnene få fat på kemikalier, rengøringsartikler, duftblokke mv.?	3 / 1,7%	5 / 2,8%	173 / 95,6%	181
36	Kan børnene få fat på farlige genstande (fx tændstikker, tegnestifter, stearinlys, knive, defekte og løst hængende ledninger, køkkenmaskiner, cigaretskodder)?	2 / 1,1%	3 / 1,7%	176 / 97,2%	181
37	Er legetøjet i ordentlig stand? (Vær opmærksom på skadelige stoffer, defekter og hygiejne)	161 / 90,4%	13 / 7,3%	4 / 2,2%	178
38	Kan børnene færdes indendørs uden at komme til skade? (Vær opmærksom på reoler, dørstoppere, løse tæpper, nøgler i døre, ikke-sikrede vinduer, træmmeafstande, åbne trappetrin og lignende)	164 / 90,6%	10 / 5,5%	7 / 3,9%	181
39	Kan børnene færdes udendørs uden at komme til skade? (Vær opmærksom på aflukning af sandkasser, faldunderlag, legeredskaber, giftige og stikkende planter, grill og tændvæsker, dyr, afskærmning, vedligehold af plankeværk, huller i hækken, kælderskakte, trampoliner og bassiner)	160 / 89,4%	11 / 6,1%	8 / 4,5%	179

Helbred og velbefindende


		Ja	Delvist	Nej	Besvarelser i alt
40	Er børnene meget snottede?	4 / 2,2%	71 / 39,9%	103 / 57,9%	178
41	Kommer børnene ud for at lege hver dag eller næsten hver dag?	171 / 95,5%	8 / 4,5%	0 / 0%	179
42	Virker børnene pylrede?	1 / 0,6%	19 / 10,6%	159 / 88,8%	179
43	Virker børnene selvstændige?	149 / 82,8%	30 / 16,7%	1 / 0,6%	180
44	Virker børnene generelt trygge?	177 / 98,9%	2 / 1,1%	0 / 0%	179
45	Får børnene omsorg, når de viser, at de har behov for det?	178 / 98,9%	2 / 1,1%	0 / 0%	180
46	Kommer børnene hen at sove, når de er søvnige?	135 / 75,4%	44 / 24,6%	0 / 0%	179
47	Får børnene noget at spise, når de er sultne?	164 / 91,1%	15 / 8,3%	1 / 0,6%	180
48	Får børnene tørret næse, når de har brug for det?	178 / 99,4%	0 / 0%	1 / 0,6%	179
49	Virker børnene glade og godt tilpas?	177 / 98,9%	2 / 1,1%	0 / 0%	179

Hygiejne

		Ja	Delvist	Nej	Besvarelser i alt
50	Er de hygiejniske forhold i dagplejehjemmet i orden? (Vær blandt andet opmærksom på pusleplads, toiletforhold, køkken)	178 / 98,9%	2 / 1,1%	0 / 0%	180
51	Er de hygiejniske forhold omkring eventuelle husdyr i orden?	143 / 97,9%	3 / 2,1%	0 / 0%	146
52	Bruger børnene hinandens sutter?	1 / 0,6%	5 / 2,8%	174 / 96,7%	180
53	Vasker børnene hænder (fx efter toiletbesøg og før spisning)?	163 / 90,6%	16 / 8,9%	1 / 0,6%	180
54	Kan børnene selv komme til at vaske hænder?	95 / 52,8%	48 / 26,7%	37 / 20,6%	180
55	Vasker dagplejeren hænder (fx før håndtering af madvarer, efter toilethjælp, bleskift og næsetørring)?	174 / 96,7%	5 / 2,8%	1 / 0,6%	180




Fritidshjem




I det følgende præsenteres resultaterne fra spørgeskemaet: "Hvordan har du det i fritidshjemmet?" Skemaet består af en række spørgsmål henvendt til børn i fritidshjem. Børnene svarer på spørgsmålene på papir eller elektronisk. Især for de yngste børn er det nødvendigt, at de undervejs bliver støttet af en voksen, som læser spørgsmålene op. Tabellerne angiver hvor mange børn (antal og omregnet i procent), der har sat kryds ved de enkelte svarmuligheder ved hvert spørgsmål.




		 Dreng	 Pige	Besvarelser i alt
1	Er du dreng eller pige?	752 / 49,3%	774 / 50,7%	1526




		5 år	6 år	7 år	8 år	9 år	10 år	11 år	Besvarelser i alt
2	Hvor gammel er du?	134 / 9,2%	314 / 21,5%	286 / 19,6%	291 / 19,9%	226 / 15,5%	121 / 8,3%	90 / 6,2%	1462

Generel tilfredshed




		 Ja	 Nogle gange	 Nej	Besvarelser i alt
3	Er du glad for at gå i fritidshjem?	1029 / 78,9%	265 / 20,3%	10 / 0,8%	1304




Hvordan har du det med ...		 Godt	 Nogenlunde	 Ikke så godt	Besvarelser i alt
4	- de voksne i fritidshjemmet?	1099 / 83,7%	199 / 15,2%	15 / 1,1%	1313
5	- de andre børn i fritidshjemmet?	836 / 64,1%	434 / 33,3%	35 / 2,7%	1305



		 Ja, for det meste	 Nogle gange	 Nej, aldrig eller næsten aldrig	Besvarelser i alt
6	Synes du, det er sjovt at gå i fritidshjem?	1033 / 79,2%	252 / 19,3%	19 / 1,5%	1304




		 Nej, næsten aldrig	 Nogle gange	 Ja, tit	Besvarelser i alt
7	Keder du dig i fritidshjemmet?	654 / 50,2%	607 / 46,5%	43 / 3,3%	1304




Dig og de andre i fritidshjemmet


		 Ja, mange	 Nogle stykker	 Nej, ingen eller næsten ingen	Besvarelser i alt
8	Har du nogle gode venner i dit fritidshjem?	909 / 70,4%	354 / 27,4%	28 / 2,2%	1291




		 Nej	 Nogle gange	 Ja	Besvarelser i alt
9	Føler du dig alene, når du er i fritidshjem?	928 / 70,9%	346 / 26,5%	34 / 2,6%	1308

		 Ja, de fleste	 Nogle stykker	 Nej, ingen eller næsten ingen	Besvarelser i alt
10	Kan du lide de andre børn i fritidshjemmet?	945 / 72,3%	349 / 26,7%	13 / 1%	1307


		 Ja	 Nej	 Ved ikke	Besvarelser i alt
11	Tror du, at de andre børn kan lide dig?	684 / 52,3%	48 / 3,7%	576 / 44%	1308

					Besvarelser i alt
		Nej, næsten aldrig	Nogle gange	Ja, tit	
12	Synes du, at I taler grimt til hinanden i fritidshjemmet?	633 / 48,9%	567 / 43,8%	95 / 7,3%	1295

					Besvarelser i alt
		Ja, for det meste	Nogle gange	Nej, næsten aldrig	
13	Synes du, at I opfører jer godt over for hinanden i fritidshjemmet?	876 / 67,6%	384 / 29,7%	35 / 2,7%	1295




					Besvarelser i alt
		Ja, for det meste	Nogle gange	Nej, næsten aldrig	
14	Er det let for dig at finde nogen at være sammen med i fritidshjemmet?	848 / 65,6%	374 / 28,9%	71 / 5,5%	1293

Drilleri og mobning

					Besvarelser i alt
		Nej, aldrig eller næsten aldrig	Nogle gange	Ja, tit	
15	Er der nogen, der driller dig, så du bliver ked af det?	789 / 62,2%	410 / 32,3%	69 / 5,4%	1268

Gå direkte videre til 16





Svar også på nr. 15a-15b





					Besvarelser i alt
		Ja	Nogle gange	Nej	
15a	Hjælper de voksne dig, når du bliver drillet?	389 / 70,5%	140 / 25,4%	23 / 4,2%	552
15b	Hjælper nogle af de andre børn dig, når du bliver drillet?	292 / 53,2%	190 / 34,6%	67 / 12,2%	549




					Besvarelser i alt
		Nej, aldrig eller næsten aldrig	Nogle gange	Ja, tit	
16	Er der nogen, der bliver drillet, så de bliver kede af det?	452 / 35,2%	712 / 55,5%	120 / 9,3%	1284



Gå direkte videre til 17

Svar også på nr. 16a




					Besvarelser i alt	
	Nej, aldrig eller næsten aldrig	Nogle gange	Ja, tit	Ved ikke		
17	Har du selv været med til at drille nogen, så de blev kede af det?	914 / 70,3%	197 / 15,2%	29 / 2,2%	160 / 12,3%	1300

					Besvarelser i alt	
	Ja	Nogle gange	Nej	Ved ikke		
18	Taler de voksne med jer om, hvordan I har det med hinanden?	609 / 46,9%	341 / 26,3%	131 / 10,1%	217 / 16,7%	1298




				Besvarelser i alt	
	Nej	Nogle gange	Ja		
19	Føler du, at de andre børn holder dig udenfor?	808 / 63%	412 / 32,1%	63 / 4,9%	1283





			Besvarelser i alt	
	Nej	Ja		
20	Har du prøvet at blive drillet af en voksen i fritidshjemmet, så du er blevet ked af det?	1203 / 93,6%	82 / 6,4%	1285




De voksne i fritidshjemmet




				Besvarelser i alt	
	Ja, altid	Nogle gange	Nej, næsten aldrig		
21	Hilser de voksne på dig, når du kommer i fritidshjemmet?	971 / 75,3%	290 / 22,5%	29 / 2,2%	1290




				Besvarelser i alt	
	Ja, for det meste	Nogle gange	Nej, næsten aldrig		
22	Lægger de voksne mærke til, hvordan du har det?	794 / 61,8%	404 / 31,5%	86 / 6,7%	1284




		 Ja, dem alle sammen	 Ja, nogle af dem	 Nej, ingen eller næsten ingen	Besvarelser i alt
23	Kan du lide de voksne i fritidshjemmet?	1007 / 78%	269 / 20,8%	15 / 1,2%	1291




		 Ja, dem alle sammen	 Ja, nogle af dem	 Nej, ingen eller næsten ingen	 Ved ikke	Besvarelser i alt
24	Tror du, at de voksne kan lide dig?	854 / 66,2%	114 / 8,8%	8 / 0,6%	314 / 24,3%	1290

		 Nej, aldrig eller næsten aldrig	 Nogle gange	 Ja, tit	Besvarelser i alt
25	Får du skæld ud af de voksne?	809 / 63,1%	446 / 34,8%	28 / 2,2%	1283
26	Får de andre børn skæld ud af de voksne?	272 / 21,1%	887 / 68,9%	129 / 10%	1288




		 Ja, dem alle sammen	 Ja, nogle af dem	 Nej, ingen eller næsten ingen	Besvarelser i alt
27	Synes du, at de voksne i fritidshjemmet er gode at snakke med?	901 / 70,1%	365 / 28,4%	19 / 1,5%	1285




		 Ja	 Nogle gange	 Nej	Besvarelser i alt
28	Kan du få hjælp af de voksne, når du har brug for det?	989 / 76,8%	279 / 21,7%	20 / 1,6%	1288



		 Ja	 Nogle gange	 Nej	Besvarelser i alt
29	Fortæller de voksne dig, når du gør noget godt?	588 / 50,2%	454 / 38,8%	129 / 11%	1171


		 Ja, tit	 Nogle gange	 Nej, aldrig eller næsten aldrig	Besvarelser i alt
30	Laver de voksne noget sjovt sammen med børnene?	740 / 62,9%	394 / 33,5%	42 / 3,6%	1176




Leg og aktiviteter

		 Ja, for det meste	 Nogle gange	 Nej, næsten aldrig	Besvarelser i alt
31	Synes du, det er spændende ting, I laver i fritidshjemmet?	761 / 66,7%	334 / 29,3%	46 / 4%	1141
32	Er du med til at bestemme, hvad I skal lave i fritidshjemmet?	296 / 26,1%	567 / 50%	271 / 23,9%	1134

		 Ja, tit	 Nogle gange	 Nej, næsten aldrig	Besvarelser i alt
33	Lærer du noget nyt, mens du er i fritidshjemmet?	456 / 40,1%	548 / 48,2%	133 / 11,7%	1137




		 Ja	 Nej	Besvarelser i alt
34	Laver du sommetider noget, du aldrig har prøvet før?	911 / 80,1%	226 / 19,9%	1137




		 Ja	 Nej	Besvarelser i alt
35	Er der noget at give sig til, når du er ude?	1046 / 92,6%	84 / 7,4%	1130



		 Ja, for det meste	 Nogle gange	 Nej, næsten aldrig	Besvarelser i alt
36	Kan du og dine venner lege i fred og ro udendørs?	558 / 49,9%	457 / 40,9%	103 / 9,2%	1118
37	Kan du og dine venner lege i fred og ro indendørs?	574 / 50,8%	431 / 38,2%	124 / 11%	1129


		 Nej	 Ja	Besvarelser i alt
38	Savner du steder, hvor man kan bevæge sig (danse, løbe, hoppe, slå kolbøtter og lignende)?	743 / 65,8%	387 / 34,2%	1130
39	Savner du steder, hvor man må råbe, snakke højt og synge i vilden sky?	869 / 76%	275 / 24%	1144
40	Savner du steder, hvor man kan lege vildt?	756 / 66,9%	374 / 33,1%	1130
41	Savner du steder, hvor man kan hvile sig eller slappe af?	629 / 55,8%	498 / 44,2%	1127



Rammer



		 Ja	 Nogenlunde	 Nej	Besvarelser i alt
42	Synes du, fritidshjemmets legeplads er god at være på?	735 / 65%	283 / 25%	113 / 10%	1131




		 Ja	 Nogenlunde	 Nej	Besvarelser i alt
43	Synes du, at fritidshjemmets rum er rare at være i?	859 / 76%	235 / 20,8%	36 / 3,2%	1130




		 Ja	 Nej	Besvarelser i alt
44	Er der steder i fritidshjemmet, der gør dig glad?	1045 / 93,7%	70 / 6,3%	1115



		 Ja, meget	 Ja, lidt	 Nej, slet ikke	Besvarelser i alt
45	Er du med til at bestemme, hvordan der ser ud i fritidshjemmet?	120 / 10,6%	470 / 41,3%	547 / 48,1%	1137

		 Ja	 Nej	Besvarelser i alt
46	Er der ordentlig plads til dine ting - fx til jakken, skiftetøjet eller skoletasken?	815 / 72%	317 / 28%	1132




		 Ja	 Nej	Besvarelser i alt
47	Synes du, at der er pæne farver på væggene?	899 / 78,7%	244 / 21,3%	1143

		 Ja	 Nogenlunde	 Nej	Besvarelser i alt
48	Synes du, at toiletterne i fritidshjemmet er i orden?	437 / 38,6%	428 / 37,8%	266 / 23,5%	1131




		 Nej	 Nogle gange	 Ja	Besvarelser i alt
49	Synes du, at der er beskidt i fritidshjemmet?	657 / 58,3%	408 / 36,2%	61 / 5,4%	1126
50	Lugter der grimt i fritidshjemmet?	858 / 76,4%	215 / 19,1%	50 / 4,5%	1123
51	Synes du, at der er rodet i fritidshjemmet?	569 / 50,5%	452 / 40,1%	105 / 9,3%	1126



		 Nej	 Ja	Besvarelser i alt
52	Er der tit for meget støj eller larm i fritidshjemmet?	531 / 47,1%	596 / 52,9%	1127
53	Er der tit for koldt i fritidshjemmet?	998 / 88,8%	126 / 11,2%	1124
54	Er der tit for varmt i fritidshjemmet?	843 / 75,4%	275 / 24,6%	1118




Hygiejne

		 Ja	 Nogle gange	 Nej	Besvarelser i alt
55	Vasker du hænder, efter du har været på toiletet?	952 / 87,6%	121 / 11,1%	14 / 1,3%	1087
56	Vasker du hænder, før du skal spise i fritidshjemmet?	683 / 62,8%	282 / 25,9%	122 / 11,2%	1087
57	Vasker du hænder, før du skal spise, når fritidshjemmet er på tur eller i skoven?	359 / 32,3%	346 / 31,1%	406 / 36,5%	1111
58	Når du er snottet, tørrer du så næse i papir?	880 / 80,1%	176 / 16%	42 / 3,8%	1098
59	Holder du dig for munden, når du nyser og hoster?	827 / 74,6%	231 / 20,8%	51 / 4,6%	1109




Sikkerhed




		 Ja	 Nej	 Ved ikke	Besvarelser i alt
60	Har du fået at vide, hvad du skal gøre, hvis der udbryder brand i fritidshjemmet?	729 / 63,2%	302 / 26,2%	122 / 10,6%	1153

		 Nej	 Ja	Besvarelser i alt
61	Har du prøvet at komme så slemt til skade, at din mor eller far kom og hentede dig i fritidshjemmet?	907 / 79,1%	240 / 20,9%	1147

		 Ja	 Nej	 Ved ikke	Besvarelser i alt
62	Når du er med til at lave ting med værktøj eller redskaber, får du så at vide, hvordan du skal gøre, så du ikke kommer til skade?	853 / 74,4%	92 / 8%	202 / 17,6%	1147




Mad

		 Ja	 Nogle gange	 Nej	Besvarelser i alt
63	Kan du få mad, hvis du er sulten i fritidshjemmet?	537 / 52,2%	325 / 31,6%	167 / 16,2%	1029




					Besvarelser i alt
		Ja	Nogle gange	Nej	
64	Spiser du, mens du er i fritidshjemmet?	688 / 65,6%	286 / 27,3%	75 / 7,1%	1049




Svar også på
nr. 64a-64c




Gå direkte
videre til 65

					Besvarelser i alt
		Ja, for det meste	Nogle gange	Nej, næsten aldrig	
64a	Er du mæt, når du har spist i fritidshjemmet?	558 / 55,7%	343 / 34,3%	100 / 10%	1001
64b	Kan du lide din mad?	720 / 72,1%	245 / 24,5%	34 / 3,4%	999
64c	Synes du, det er rart, når I spiser sammen?	759 / 76,4%	192 / 19,3%	42 / 4,2%	993

Helbred og velbefindende

					Besvarelser i alt
		Nej, næsten aldrig	Nogle gange	Ja, tit	
65	Har du ondt i hovedet, når du er i fritidshjemmet?	673 / 57,4%	444 / 37,9%	55 / 4,7%	1172
66	Har du ondt i maven, når du er i fritidshjemmet?	758 / 64,6%	372 / 31,7%	44 / 3,7%	1174
67	Har du ondt andre steder i kroppen, når du er i fritidshjemmet?	857 / 73,1%	269 / 23%	46 / 3,9%	1172
68	Er du træt, når du er i fritidshjemmet?	505 / 43,1%	571 / 48,7%	96 / 8,2%	1172

					Besvarelser i alt
		Nej, næsten aldrig	Nogle gange	Ja, tit	
69	Savner du din mor eller far, når du er i fritidshjemmet?	726 / 62,6%	330 / 28,4%	104 / 9%	1160

		 Glad og tilfreds	 Midt imellem	 Sur eller ked af det	Besvarelser i alt
70	Når du er i fritidshjemmet, er du så mest...	863 / 74,5%	284 / 24,5%	12 / 1%	1159

dcum.

Dansk Center for Undervisningsmiljø
Danish Centre of Educational Environment
Blommevej 40 · DK - 8930 Randers NØ
dcum@dcum.dk · +45 722 654 00
www.dcum.dk

DCUM er et
videncenter, der
skal medvirke til at
sikre og udvikle et godt
undervisningsmiljø på
uddannelsessteder og
et godt børnemiljø
i dagtilbud