

BØRNS SYN PÅ BØRNEMILJØET I DAGTILBUD

– Tal fra Børnemiljøtermometeret 2011

Børns syn på børnemiljøet i dagtilbud
– Tal fra Børnemiljøtermometeret 2011

Udgivet: marts 2012

Dansk Center for Undervisningsmiljø

Tekst: Chefkonsulent Heidi Skipper, analyse- og udviklingskonsulent, Jannie Moon Lindskov

Redaktion: Kommunikationskonsulent Trine Kjær

Ansvarshavende: Centerleder Ole Juhl

Grafik og layout: Jørn Rasmussen, www.grafiskdesign.nu

ISBN nr.: 87-92007-69-4

Rapporten kan hentes på www.dcum.dk/boernemiljoe/undersoegelser

Indhold

Børnemiljøtermometeret	4
Fakta om datamateriale	5
Børnehaver: de 4-6-årige	6
Børnehaver: de 3-4-årige	16
Vuggestuer	20
Dagplejehjem og legestuer	24
Fritidshjem	29

Børnemiljøtermometeret

Børnemiljøtermometeret er et internetbaseret værktøj som dagplejen, vuggestuer, børnehaver, integrerede institutioner og fritidshjem kan bruge til at undersøge børnenes oplevelser af det fysiske, psykiske og æstetiske miljø i deres dagtilbud. Samtidig er det et værktøj, der indeholder et benchmarkingsystem, som kan bruges på kommunalt niveau.

Med Børnemiljøtermometeret kan dagtilbud undersøge, hvordan børnemiljøet opleves i børnehøjde, og værktøjet tilbyder forskellige metoder, der tager hensyn til børnenes alder. Til børnehavens ældste børn og børn i fritidshjem findes der spørgeskemaer, som børnene selv kan besvare – eventuelt sammen med en forælder eller pædagog. For de 0-4-årige børn i dagpleje, vuggestue, legestue og børnehave rummer systemet værktøjer til pædagogiske observationer af børnemiljøet set ud fra børnenes perspektiv. Den viden, som dagtilbuddene får ved at anvende Børnemiljøtermometeret, er et godt afsæt for at sammentænke børnemiljøet og de pædagogiske læreplaner. Fra 1. juli 2010 er det udelukkende fritidshjemmene, der skal udarbejde en børnemiljøvurdering, mens de øvrige dagtilbud skal arbejde med børnemiljøet og integrere det i arbejdet med de pædagogiske læreplaner, der hvor det er relevant.

Børnemiljøtermometeret er et af de syv redskaber, som er blevet afprøvet og videreudviklet i samarbejde med udvalgte kommuner i forbindelse med et tværministerielt projekt om faglige kvalitetsoplysninger. Det giver rigtig god mening at anvende Børnemiljøtermometeret i forbindelse med kommunernes arbejde med at indhente faglige kvalitetsoplysninger fra deres dagtilbud. Med Børnemiljøtermometeret er det muligt kontinuerligt og systematisk at undersøge dagtilbuddenes børnemiljø ud fra børnenes perspektiv og blive klogere på, hvordan børnene selv oplever deres hverdagsmiljø. På baggrund af disse oplysninger kan dagtilbuddet udvælge indsatsområder, der kan højne børnemiljøets kvalitet. Det er dermed både et pædagogisk redskab til brug i praksis og et redskab, der med sit benchmarkingsystem gør det enkelt for det kommunale niveau at indhente væsentlige data fra dagtilbuddene fx til brug i kvalitetsrapporter.

Børnemiljøtermometeret er gratis at anvende og findes på www.bm-termometeret.dk

Fakta om datamateriale

Dansk Center for Undervisningsmiljø offentliggør i dette materiale de tal, der er indsamlet via vores Børnemiljøtermometer i 2011. Ved udgangen af december 2011 indeholdt Børnemiljøtermometeret 396 afsluttede undersøgelser. En undersøgelse kan omfatte en gruppe børn.

Børnemiljøtermometeret giver mulighed for at undersøge følgende emner:

Dagpleje, legestue, vuggestue og de 3-4-årige i børnehave

- Relationer mellem børnene
- Relationer mellem børnene og de voksne
- Leg og aktiviteter
- Rammer 1 (Lokaler, udearealer, indretning og æstetik)
- Rammer 2 (Ergonomi og indeklima)
- Sikkerhed
- Helbred og velbefindende
- Hygiejne

De 4-6-årige i børnehave og børn i fritidshjem

- Generel tilfredshed
- Dig og de andre i børnehaven
- Drilleri og mobning
- De voksne i børnehaven
- Leg og aktiviteter
- Rammer
- Hygiejne
- Sikkerhed
- Mad
- Helbred og velbefindende



DCUM understreger, at tallene i dette materiale ikke er baseret på repræsentativt udvalgte dagtilbud.

Tallene er et resultat af samtlige undersøgelser, som dagtilbud frivilligt har oprettet og gennemført i 2011.

Samlet set giver tallene et fingerpeg om de tendenser, der gør sig gældende for børnenes miljø i danske dagtilbud. De indikerer, at der er områder, hvor dagtilbud skal være særligt opmærksomme på, hvorvidt der skal sættes handlingstiltag i værk, der kan forbedre børnenes trivsel, sundhed og læring og dermed dagtilbuddenes kvalitet. Tallene kan danne udgangspunkt for faglige diskussioner og udvikling på såvel institutionsniveau som kommunalt og nationalt niveau.




Børnehaver: de 4-6-årige




I det følgende præsenteres resultater fra spørgeskemaet "Hvordan har du det i børnehaven?" Skemaet består af en række spørgsmål henvendt til børnehavens 4-6-årige. Barnet svarer på spørgsmålene i forbindelse med en samtale med en voksen. Det kan være personalet eller forældrene, der taler med barnet samtidig med at svarene krydses af enten elektronisk eller på papir. Tabellerne angiver hvor mange børn (antal og omregnet i procent), der har sat kryds ved de enkelte svarmuligheder ved hvert spørgsmål.




		 Dreng	 Pige	Besvarelser i alt
1	Er du dreng eller pige?	781 / 52,3%	711 / 47,7%	1492

		4 år	5 år	6 år	Besvarelser i alt
2	Hvor gammel er du?	653 / 43,6%	731 / 48,8%	113 / 7,5%	1497

Generel tilfredshed




		 Ja	 Nogle gange	 Nej	Besvarelser i alt
3	Er du glad for at gå i børnehave?	1066 / 80,5%	203 / 15,3%	55 / 4,2%	1324




	Hvordan har du det med ...	 Godt	 Nogenlunde	 Ikke så godt	Besvarelser i alt
4	- de voksne i børnehaven?	1150 / 84,6%	151 / 11,1%	59 / 4,3%	1360
5	- de andre børn i børnehaven?	1068 / 78,6%	234 / 17,2%	56 / 4,1%	1358

		 Ja, for det meste	 Nogle gange	 Nej, aldrig eller næsten aldrig	Besvarelser i alt
6	Synes du, det er sjovt at gå i børnehave?	1043 / 76,6%	286 / 21%	33 / 2,4%	1362




		 Nej, næsten aldrig	 Nogle gange	 Ja, tit	Besvarelser i alt
7	Keder du dig i børnehaven?	699 / 51,3%	569 / 41,8%	94 / 6,9%	1362




Dig og de andre i børnehaven




		 Ja, mange	 Nogle stykker	 Nej, ingen eller næsten ingen	Besvarelser i alt
8	Har du nogle gode venner i din børnehave?	831 / 60,3%	515 / 37,4%	31 / 2,3%	1377

		 Nej, næsten aldrig	 Nogle gange	 Ja, tit	Besvarelser i alt
9	Mangler du nogen at lege med, når du er i børnehaven?	757 / 55,4%	530 / 38,8%	80 / 5,9%	1367




		 Ja, de fleste	 Nogle stykker	 Nej, ingen eller næsten ingen	Besvarelser i alt
10	Kan du lide de andre børn i børnehaven?	1001 / 72,6%	354 / 25,7%	24 / 1,7%	1379




		 Ja	 Nej	 Ved ikke	Besvarelser i alt
11	Tror du, at de andre børn kan lide dig?	1109 / 80%	53 / 3,8%	224 / 16,2%	1386




		 Nej, næsten aldrig	 Nogle gange	 Ja, tit	Besvarelser i alt
12	Synes du, at I snakker grimt til hinanden i børnehaven?	683 / 49,5%	607 / 44%	89 / 6,5%	1379




		 Ja, for det meste	 Nogle gange	 Nej, næsten aldrig	Besvarelser i alt
13	Synes du, at I er gode ved hinanden i børnehaven?	981 / 70,8%	364 / 26,3%	40 / 2,9%	1385




Drilleri og mobning





		 Nej, aldrig eller næsten aldrig	 Nogle gange	 Ja, tit	Besvarelser i alt
14	Er der nogen, der driller dig, så du bliver ked af det?	546 / 39,4%	727 / 52,5%	113 / 8,2%	1386
		Gå direkte videre til 15	Svar også på nr. 14a-14b		

		 Ja	 Nogle gange	 Nej	Besvarelser i alt
14a	Hjælper de voksne dig, når du bliver drillet?	712 / 77,8%	167 / 18,3%	36 / 3,9%	915

		 Ja	 Nogle gange	 Nej	Besvarelser i alt
14b	Hjælper nogle af de andre børn dig, når du bliver drillet?	495 / 54,2%	270 / 29,5%	149 / 16,3%	914




		 Nej, aldrig eller næsten aldrig	 Nogle gange	 Ja, tit	Besvarelser i alt
15	Er der nogen af de andre børn, der bliver drillet, så de bliver ked af det?	322 / 23,1%	869 / 62,4%	201 / 14,4%	1392
		Gå direkte videre til 16	Svar også på nr. 15a		

		 Ja	 Nogle gange	 Nej	Besvarelser i alt
15a	Hjælper du andre, når de bliver drillet?	700 / 62,6%	325 / 29%	94 / 8,4%	1119




					Besvarelser i alt	
	Nej, aldrig eller næsten aldrig	Nogle gange	Ja, tit	Ved ikke		
16	Har du selv været med til at drille nogen, så de blev kedede af det?	983 / 70,3%	285 / 20,4%	30 / 2,1%	100 / 7,2%	1398





				Besvarelser i alt	
	Nej	Ja	Ved ikke		
17	Har du prøvet, at en voksen i børnehaven har gjort dig ked af det med vilje?	1156 / 83,8%	121 / 8,8%	103 / 7,5%	1380




De voksne i børnehaven



				Besvarelser i alt	
	Ja, altid	Nogle gange	Nej, næsten aldrig		
18	Siger de voksne hej til dig, når du kommer i børnehaven?	1182 / 88,7%	132 / 9,9%	19 / 1,4%	1333




				Besvarelser i alt	
	Ja, for det meste	Nogle gange	Nej, næsten aldrig		
19	Tror du, de voksne ved, hvordan du har det, når du er i børnehaven?	882 / 66,3%	286 / 21,5%	162 / 12,2%	1330




				Besvarelser i alt	
	Ja, dem alle sammen	Ja, nogle af dem	Nej, ingen eller næsten ingen		
20	Kan du lide de voksne i børnehaven?	938 / 70,4%	367 / 27,5%	28 / 2,1%	1333

					Besvarelser i alt	
	Ja, dem alle sammen	Ja, nogle af dem	Nej, ingen eller næsten ingen	Ved ikke		
21	Tror du, at de voksne kan lide dig?	1017 / 76,2%	201 / 15,1%	23 / 1,7%	93 / 7%	1334




					Besvarelser i alt
		Nej, aldrig eller næsten aldrig	Nogle gange	Ja, tit	
22	Får du skæld ud af de voksne?	659 / 49,5%	617 / 46,4%	55 / 4,1%	1331
23	Får de andre børn skæld ud af de voksne?	249 / 18,8%	887 / 67,1%	186 / 14,1%	1322




					Besvarelser i alt
		Ja, dem alle sammen	Ja, nogle af dem	Nej, ingen eller næsten ingen	
24	Synes du, at de voksne i børnehaven er gode at snakke med?	915 / 68,5%	391 / 29,3%	29 / 2,2%	1335



					Besvarelser i alt
		Ja	Nogle gange	Nej	
25	Kan du få hjælp af de voksne, når du har brug for det?	1077 / 80,6%	226 / 16,9%	33 / 2,5%	1336
26	Fortæller de voksne dig, når du gør noget godt?	997 / 76%	230 / 17,5%	84 / 6,4%	1311




					Besvarelser i alt
		Ja, tit	Nogle gange	Nej, aldrig eller næsten aldrig	
27	Laver de voksne noget sjovt sammen med børnene?	760 / 56,8%	498 / 37,2%	80 / 6%	1338



Leg og aktiviteter



					Besvarelser i alt
		Ja, for det meste	Nogle gange	Nej, næsten aldrig	
28	Synes du, det er spændende ting, I laver i børnehaven?	1020 / 74,3%	311 / 22,7%	41 / 3%	1372
29	Er du med til at bestemme, hvad I skal lave i børnehaven?	460 / 33,8%	615 / 45,2%	286 / 21%	1361

		 Ja, tit	 Nogle gange	 Nej, næsten aldrig	Besvarelser i alt
30	Lærer du noget nyt, mens du er i børnehaven?	818 / 59,6%	448 / 32,6%	107 / 7,8%	1373




		 Ja	 Nej	Besvarelser i alt
31	Er der noget at give sig til, når du er ude?	1269 / 92,9%	97 / 7,1%	1366



		 Ja, for det meste	 Nogle gange	 Nej, næsten aldrig	Besvarelser i alt
32	Kan du og dine venner lege i fred og ro udenfor?	832 / 60,7%	391 / 28,5%	148 / 10,8%	1371
33	Kan du og dine venner lege i fred og ro indenfor?	820 / 60,3%	421 / 31%	118 / 8,7%	1359



		 Ja	 Nej	Besvarelser i alt
34	Synes du, at der er steder nok i børnehaven, hvor du må råbe, snakke højt og larme?	645 / 47,6%	711 / 52,4%	1356




		 Nej	 Ja	Besvarelser i alt
35	Savner du steder, hvor du kan lege vildt?	840 / 61,6%	523 / 38,4%	1363
36	Savner du steder, hvor du kan slappe af?	707 / 51,6%	662 / 48,4%	1369




Rammer

		 Ja	 Nogenlunde	 Nej	Besvarelser i alt
37	Synes du, børnehavens legeplads er god?	1068 / 83,2%	161 / 12,5%	55 / 4,3%	1284
38	Synes du, at børnehavens rum er hyggelige at være i?	1075 / 83,7%	163 / 12,7%	46 / 3,6%	1284




		 Ja	 Nej	Besvarelser i alt
39	Er der god plads til dine ting - fx til jakken, skiftetøjet eller tasken?	1034 / 80,5%	251 / 19,5%	1285
40	Synes du, at der er pænt i børnehaven?	1181 / 91,5%	110 / 8,5%	1291

		 Ja	 Nej	Besvarelser i alt
41	Kan du lide at bruge børnehavens toiletter?	1116 / 86,4%	175 / 13,6%	1291




		 Nej	 Nogle gange	 Ja	Besvarelser i alt
42	Er det beskidt i børnehaven?	665 / 51,8%	485 / 37,8%	133 / 10,4%	1283
43	Lugter der grimt i børnehaven?	964 / 75,5%	256 / 20%	57 / 4,5%	1277
44	Er der rodet i børnehaven?	521 / 40,7%	564 / 44,1%	195 / 15,2%	1280




		 Nej, næsten aldrig	 Nogle gange	 Ja, tit	Besvarelser i alt
45	Er der for meget støj eller larm i børnehaven?	347 / 26,7%	610 / 47%	341 / 26,3%	1298
46	Fryser du, når du er i børnehaven?	829 / 63,9%	391 / 30,1%	78 / 6%	1298
47	Har du det for varmt, når du er i børnehaven?	642 / 49,4%	518 / 39,8%	140 / 10,8%	1300


Hygiejne

		 Ja	 Nogle gange	 Nej	Besvarelser i alt
48	Vasker du hænder, efter du har været på toiletet?	1012 / 83,4%	174 / 14,3%	27 / 2,2%	1213
49	Vasker du hænder, før du skal spise i børnehaven?	1064 / 87,7%	113 / 9,3%	36 / 3%	1213
50	Vasker du hænder, før du skal spise, når børnehaven er på tur eller i skoven?	336 / 27,9%	280 / 23,3%	587 / 48,8%	1203
51	Når du er snottet, tørrer du så næse i papir?	933 / 78,5%	190 / 16%	66 / 5,6%	1189
52	Holder du dig for munden, når du nyser og hoster?	866 / 71,3%	291 / 24%	57 / 4,7%	1214




Sikkerhed




		 Ja	 Nej	 Ved ikke	Besvarelser i alt
53	Ved du, hvad du skal gøre, hvis der skulle blive brand i børnehaven?	655 / 53,3%	334 / 27,2%	240 / 19,5%	1229

		 Nej	 Ja	 Ved ikke	Besvarelser i alt
54	Synes du, der er steder i børnehaven, der er farlige, og hvor du kan komme til skade?	683 / 57%	336 / 28%	180 / 15%	1199




Har de voksne fortalt dig, hvordan du skal passe på, når I...		 Ja	 Nej	Besvarelser i alt
55	- laver bål?	1051 / 87,4%	152 / 12,6%	1203
56	- er i trafikken?	1100 / 91,5%	102 / 8,5%	1202
57	- arbejder med værktøj (fx sav, hammer, kniv...)?	943 / 77%	281 / 23%	1224




Mad




		 Ja	 Nogle gange	 Nej	Besvarelser i alt
58	Kan du få mad, hvis du er sulten i børnehaven?	773 / 65,2%	266 / 22,4%	147 / 12,4%	1186

		 Ja, for det meste	 Nogle gange	 Nej, næsten aldrig	Besvarelser i alt
59	Er du mæt, når du har spist i børnehaven?	928 / 77,8%	217 / 18,2%	48 / 4%	1193
60	Kan du lide din mad?	972 / 81,4%	206 / 17,3%	16 / 1,3%	1194
61	Er det rart, når I spiser sammen?	1056 / 88,7%	100 / 8,4%	35 / 2,9%	1191

Helbred og velbefindende

		 Nej, næsten aldrig	 Nogle gange	 Ja, tit	Besvarelser i alt
62	Har du ondt i hovedet, når du er i børnehaven?	661 / 55%	479 / 39,9%	61 / 5,1%	1201
63	Har du ondt i maven, når du er i børnehaven?	658 / 55%	492 / 41,1%	47 / 3,9%	1197
64	Har du ondt andre steder i kroppen, når du er i børnehaven?	908 / 75,7%	262 / 21,9%	29 / 2,4%	1199
65	Er du træt, når du er i børnehaven?	500 / 41,7%	577 / 48,1%	123 / 10,2%	1200

		 Nej, næsten aldrig	 Nogle gange	 Ja, tit	Besvarelser i alt
66	Savner du din mor eller far, når du er i børnehaven?	390 / 32,7%	585 / 49%	219 / 18,3%	1194

		 Glad og tilfreds	 Midt imellem	 Sur eller ked af det	Besvarelser i alt
67	Når du er i børnehaven, er du så mest...	900 / 76,1%	235 / 19,9%	47 / 4%	1182

Børnehaver: de 3-4-årige

Nedenfor præsenteres resultater af pædagogiske observationer af børnemiljøet set ud fra børnenes perspektiv. Via observationsskemaets spørgsmål har personalet - eventuelt i dialog med hinanden og med de 3-4-årige børn - vurderet kvaliteten af det psykiske, det fysiske og æstetiske børnemiljø i børnehaven. Tabellerne angiver hvor mange børn (antal og omregnet i procent), der har sat kryds ved de enkelte svarmuligheder ved hvert spørgsmål.

Relationer mellem børnene

		Ja	Delvist	Nej	Besvarelser i alt
1	Viser børnene, at de er glade for hinanden?	72 / 100%	0 / 0%	0 / 0%	72
2	Leger børnene med hinanden?	68 / 94,4%	4 / 5,6%	0 / 0%	72
3	Støtter de voksne børnene i at få positiv kontakt med hinanden?	70 / 97,2%	2 / 2,8%	0 / 0%	72
4	Driller børnene hinanden?	21 / 29,2%	41 / 56,9%	10 / 13,9%	72
5	Er der konflikter mellem børnene?	28 / 38,9%	41 / 56,9%	3 / 4,2%	72

De voksne i børnehaven

		Ja	Delvist	Nej	Besvarelser i alt
6	Viser børnene, at de er glade for de voksne (fx via kropssprog og positiv fysisk kontakt)?	68 / 98,6%	0 / 0%	1 / 1,4%	69
7	Har børnene let ved at få de voksnes opmærksomhed?	56 / 81,2%	13 / 18,8%	0 / 0%	69
8	Virker de voksne nærværende i kontakten med børnene (fx via øjenkontakt og tid til at lytte/forstå barnets tegn)?	63 / 91,3%	6 / 8,7%	0 / 0%	69
9	Viser de voksne, at de er glad for børnene?	68 / 98,6%	1 / 1,4%	0 / 0%	69
10	Er de voksne anerkendende i deres væremåde over for børnene?	59 / 85,5%	10 / 14,5%	0 / 0%	69
11	Snakker de voksne med børnene (fx om oplevelser og gøremål)?	68 / 98,6%	1 / 1,4%	0 / 0%	69
12	Taler de voksne hårdt til børnene?	3 / 4,3%	25 / 36,2%	41 / 59,4%	69

Leg og aktiviteter

		Ja	Delvist	Nej	Besvarelser i alt
13	Inddrages børnene i hverdagens gøremål?	37 / 53,6%	31 / 44,9%	1 / 1,4%	69
14	Støtter de voksne børnene i at gøre ting selv?	67 / 97,1%	2 / 2,9%	0 / 0%	69
15	Opfordrer de voksne børnene til at lege og udfolde sig?	67 / 97,1%	2 / 2,9%	0 / 0%	69
16	Er der et varieret udbud af legetøj?	42 / 61,8%	24 / 35,3%	2 / 2,9%	68
17	Er de voksne lydhøre over for børnenes ønsker til lege og/eller aktiviteter?	52 / 77,6%	15 / 22,4%	0 / 0%	67

Rammer

		Ja	Delvist	Nej	Besvarelser i alt
18	Er der god plads at lege på udenfor?	59 / 85,5%	8 / 11,6%	2 / 2,9%	69
19	Virker børnene glade, når de er ude?	63 / 91,3%	5 / 7,2%	1 / 1,4%	69
20	Er børnene aktive, når de er ude (fx løber, springer, klatrer, balancerer, cykler, kravler)?	64 / 94,1%	4 / 5,9%	0 / 0%	68
21	Er der god plads at lege på indenfor?	35 / 51,5%	26 / 38,2%	7 / 10,3%	68
22	Er der steder i børnehaven, hvor børnene kan bevæge sig (danse, løbe, hoppe, slå kolbøtter)?	55 / 80,9%	10 / 14,7%	3 / 4,4%	68
23	Er der steder, hvor børnene kan lege vildt?	52 / 76,5%	13 / 19,1%	3 / 4,4%	68
24	Er der steder, hvor børnene kan hvile sig eller slappe af?	39 / 57,4%	23 / 33,8%	6 / 8,8%	68
25	Er der steder, hvor børnene kan lege i fred for voksne?	47 / 69,1%	15 / 22,1%	6 / 8,8%	68
26	Føles stemningen og atmosfæren rar?	60 / 88,2%	8 / 11,8%	0 / 0%	68

Rammer 2

		Ja	Delvist	Nej	Besvarelser i alt
27	Er der stole og/eller borde tilpasset børnenes alder?	51 / 73,9%	14 / 20,3%	4 / 5,8%	69
28	Er temperaturen i børnehaven passende?	37 / 53,6%	26 / 37,7%	6 / 8,7%	69
29	Fryser børnene, når de er på gulvene?	11 / 15,9%	20 / 29%	38 / 55,1%	69
30	Lugter der grimt i børnehaven?	11 / 15,9%	22 / 31,9%	36 / 52,2%	69
31	Er der meget støj og larm?	22 / 31,9%	37 / 53,6%	10 / 14,5%	69
32	Virker der rodet i børnehaven?	5 / 7,5%	32 / 47,8%	30 / 44,8%	67

Sikkerhed

		Ja	Delvist	Nej	Besvarelser i alt
33	Ved de voksne, hvad de skal gøre, hvis der opstår brand?	61 / 88,4%	5 / 7,2%	3 / 4,3%	69
34	Har de voksne oplevet, at et barn er kommet så slemt til skade, at der blev ringet efter forældrene?	61 / 89,7%	2 / 2,9%	5 / 7,4%	68
35	Kan børnene få fat på kemikalier, rengøringsartikler, duftblokke mv.?	2 / 2,9%	3 / 4,4%	63 / 92,6%	68
36	Kan børnene få fat på farlige genstande (fx tændstikker, tegnestifter, stearinlys, knive, defekte og løst hængende ledninger, køkkenmaskiner)?	11 / 15,9%	20 / 29%	38 / 55,1%	69
37	Er legetøjet i ordentlig stand? (Vær opmærksom på skadelige stoffer, defekter og hygiejne)	43 / 62,3%	21 / 30,4%	5 / 7,2%	69
38	Kan børnene færdes indendørs uden at komme til skade? (Vær opmærksom på reoler, dørstopper, løse tæpper, nøgler i døre, ikke-sikrede vinduer, tremmeafstande, åbne trappetrin og lignende)	53 / 77,9%	13 / 19,1%	2 / 2,9%	68
39	Kan børnene færdes udendørs uden at komme til skade? (Vær opmærksom på aflukning af sandkasser, faldunderlag, legeredskaber, giftige og stikkende planter, grill og tændvæsker, dyr, afskærmning, vedligehold af plankeværk, huller i hækken, kælderskakte, trampoliner og bassiner)	43 / 63,2%	20 / 29,4%	5 / 7,4%	68

Helbred og velbefindende

		Ja	Delvist	Nej	Besvarelser i alt
40	Er børnene meget snottede?	9 / 13%	37 / 53,6%	23 / 33,3%	69
41	Kommer børnene ud for at lege hver dag?	69 / 100%	0 / 0%	0 / 0%	69
42	Virker børnene pylrede?	1 / 1,4%	9 / 13%	59 / 85,5%	69
43	Virker børnene selvstændige?	39 / 57,4%	27 / 39,7%	2 / 2,9%	68
44	Virker børnene generelt trygge?	69 / 100%	0 / 0%	0 / 0%	69
45	Får børnene omsorg, når de viser, at de har behov for det?	67 / 97,1%	2 / 2,9%	0 / 0%	69
46	Kommer børnene hen at sove, hvis de har brug for det?	64 / 92,8%	5 / 7,2%	0 / 0%	69
47	Får børnene noget at spise, når de er sultne?	58 / 85,3%	9 / 13,2%	1 / 1,5%	68
48	Får børnene tørret næse, hvis de har brug for det?	63 / 92,6%	5 / 7,4%	0 / 0%	68
49	Virker børnene glade og godt tilpas?	67 / 98,5%	1 / 1,5%	0 / 0%	68

Hygiejne

		Ja	Delvist	Nej	Besvarelser i alt
50	Er de hygiejniske forhold i børnehaven i orden? (Vær blandt andet opmærksom på toiletforhold, eventuel pusleplads, køkken)	36 / 52,2%	24 / 34,8%	9 / 13%	69
51	Vasker børnene hænder (fx efter toiletbesøg og før spisning)?	53 / 76,8%	13 / 18,8%	3 / 4,3%	69
52	Kan børnene selv komme til at vaske hænder?	67 / 97,1%	2 / 2,9%	0 / 0%	69
53	Vasker de voksne hænder (fx før håndtering af madvarer, efter toilethjælp, og næsetørring)?	68 / 98,6%	1 / 1,4%	0 / 0%	69

Vuggestuer

Nedenfor præsenteres resultater af pædagogiske observationer af børnemiljøet set ud fra børnenes perspektiv. Via observationsskemaets spørgsmål har personalet - eventuelt i dialog med hinanden og børnene - vurderet kvaliteten af det psykiske, det fysiske og æstetiske børnemiljø i vuggestuen. Tabellerne angiver hvor mange børn (antal og omregnet i procent), der har sat kryds ved de enkelte svarmuligheder ved hvert spørgsmål.

Relationer mellem børnene

		Ja	Delvist	Nej	Besvarelser i alt
1	Viser børnene, at de er glade for hinanden?	125 / 90,6%	13 / 9,4%	0 / 0%	138
2	Leger børnene med hinanden?	95 / 68,8%	41 / 29,7%	2 / 1,4%	138
3	Støtter de voksne børnene i at få positiv kontakt med hinanden?	130 / 94,2%	8 / 5,8%	0 / 0%	138
4	Driller børnene hinanden?	53 / 38,7%	66 / 48,2%	18 / 13,1%	137
5	Er der konflikter mellem børnene?	63 / 46,3%	58 / 42,6%	15 / 11%	136

De voksne i vuggestuen

		Ja	Delvist	Nej	Besvarelser i alt
6	Viser børnene, at de er glade for de voksne (fx via kropssprog og positiv fysisk kontakt)?	133 / 97,1%	4 / 2,9%	0 / 0%	137
7	Har børnene let ved at få de voksnes opmærksomhed?	120 / 87,6%	17 / 12,4%	0 / 0%	137
8	Virker de voksne nærværende i kontakten med børnene (fx via øjenkontakt og tid til at lytte/forstå barnets tegn)?	131 / 95,6%	6 / 4,4%	0 / 0%	137
9	Viser de voksne, at de er glade for børnene?	133 / 99,3%	1 / 0,7%	0 / 0%	134
10	Er de voksne anerkendende i deres væremåde over for børnene?	118 / 86,1%	19 / 13,9%	0 / 0%	137
11	Snakker de voksne med børnene (fx om oplevelser og gøremål)?	129 / 94,9%	7 / 5,1%	0 / 0%	136
12	Taler de voksne hårdt til børnene?	7 / 5,1%	51 / 37,5%	78 / 57,4%	136

Leg og aktiviteter

		Ja	Delvist	Nej	Besvarelser i alt
13	Inddrages børnene i hverdagens gøremål?	47 / 34,8%	83 / 61,5%	5 / 3,7%	135
14	Støtter de voksne børnene i at gøre ting selv?	116 / 85,3%	20 / 14,7%	0 / 0%	136
15	Opfordrer de voksne børnene til at lege og udfolde sig?	126 / 93,3%	9 / 6,7%	0 / 0%	135
16	Er der et varieret udbud af legetøj?	98 / 71,5%	37 / 27%	2 / 1,5%	137
17	Er de voksne lydhøre over for børnenes ønsker til lege og/eller aktiviteter?	116 / 85,3%	19 / 14%	1 / 0,7%	136

Rammer

		Ja	Delvist	Nej	Besvarelser i alt
18	Er der god plads at lege på udenfor?	127 / 93,4%	5 / 3,7%	4 / 2,9%	136
19	Virker børnene glade, når de er ude?	121 / 89%	15 / 11%	0 / 0%	136
20	Er børnene aktive, når de er ude (fx løber, springer, klatrer, balancerer, cykler, kravler)?	121 / 89%	15 / 11%	0 / 0%	136
21	Er der god plads at lege på indenfor?	89 / 65%	40 / 29,2%	8 / 5,8%	137
22	Er der steder i vuggestuen, hvor børnene kan bevæge sig (danse, løbe, hoppe, slå kolbøtter)?	124 / 90,5%	11 / 8%	2 / 1,5%	137
23	Er der steder, hvor børnene kan lege vildt?	113 / 82,5%	18 / 13,1%	6 / 4,4%	137
24	Er der steder, hvor børnene kan hvile sig eller slappe af?	86 / 62,8%	43 / 31,4%	8 / 5,8%	137
25	Er der steder, hvor børnene kan lege i fred for voksne?	45 / 32,8%	69 / 50,4%	23 / 16,8%	137
26	Føles stemningen og atmosfæren rar?	112 / 81,8%	24 / 17,5%	1 / 0,7%	137

Rammer 2

		Ja	Delvist	Nej	Besvarelser i alt
27	Er der stole og/eller borde tilpasset børnenes alder?	98 / 72,1%	10 / 7,4%	28 / 20,6%	136
28	Er temperaturen i vuggestuen passende?	66 / 48,5%	50 / 36,8%	20 / 14,7%	136
29	Fryser børnene, når de er på gulvene?	22 / 16,2%	49 / 36%	65 / 47,8%	136
30	Lugter der grimt i vuggestuen?	17 / 12,5%	55 / 40,4%	64 / 47,1%	136
31	Er der meget støj og larm?	30 / 22,2%	67 / 49,6%	38 / 28,1%	135
32	Virker der rodet i vuggestuen?	6 / 4,4%	48 / 35,6%	81 / 60%	135

Sikkerhed

		Ja	Delvist	Nej	Besvarelser i alt
33	Ved de voksne, hvad de skal gøre, hvis der opstår brand?	90 / 68,2%	35 / 26,5%	7 / 5,3%	132
34	Har de voksne oplevet, at et barn er kommet så slemt til skade, at der blev ringet efter forældrene?	77 / 62,6%	12 / 9,8%	34 / 27,6%	123
35	Kan børnene få fat på kemikalier, rengøringsartikler, duftblokke mv.?	5 / 3,7%	2 / 1,5%	129 / 94,9%	136
36	Kan børnene få fat på farlige genstande (fx tændstikker, tegnestifter, stearinlys, knive, defekte og løst hængende ledninger, køkkenmaskiner)?	6 / 4,4%	21 / 15,6%	108 / 80%	135
37	Er legetøjet i ordentlig stand? (Vær opmærksom på skadelige stoffer, defekter og hygiejne)	93 / 68,9%	40 / 29,6%	2 / 1,5%	135
38	Kan børnene færdes indendørs uden at komme til skade? (Vær opmærksom på reoler, dørstopper, løse tæpper, nøgler i døre, ikke-sikrede vinduer, tremmeafstande, åbne trappetrin og lignende)	75 / 55,1%	58 / 42,6%	3 / 2,2%	136
39	Kan børnene færdes udendørs uden at komme til skade? (Vær opmærksom på aflukning af sandkasser, faldunderlag, legeredskaber, giftige og stikkende planter, grill og tændvæsker, dyr, afskærmning, vedligehold af plankeværk, huller i hækken, kælderskakte, trampoliner og bassiner)	73 / 53,7%	59 / 43,4%	4 / 2,9%	136

Helbred og velbefindende

		Ja	Delvist	Nej	Besvarelser i alt
40	Er børnene meget snottede?	51 / 37,5%	57 / 41,9%	28 / 20,6%	136
41	Kommer børnene ud for at lege hver dag?	48 / 35%	64 / 46,7%	25 / 18,2%	137
42	Virker børnene pylrede?	3 / 2,2%	44 / 32,1%	90 / 65,7%	137
43	Virker børnene selvstændige?	85 / 62%	50 / 36,5%	2 / 1,5%	137
44	Virker børnene generelt trygge?	134 / 97,8%	3 / 2,2%	0 / 0%	137
45	Får børnene omsorg, når de viser, at de har behov for det?	134 / 97,8%	3 / 2,2%	0 / 0%	137
46	Kommer børnene hen at sove, når de er søvnige?	111 / 84,1%	21 / 15,9%	0 / 0%	132
47	Får børnene noget at spise, når de er sultne?	109 / 83,2%	18 / 13,7%	4 / 3,1%	131
48	Får børnene tørret næse, når de har brug for det?	125 / 92,6%	10 / 7,4%	0 / 0%	135
49	Virker børnene glade og godt tilpas?	129 / 94,2%	8 / 5,8%	0 / 0%	137

Hygiejne

		Ja	Delvist	Nej	Besvarelser i alt
50	Er de hygiejniske forhold i vuggestuen i orden? (Vær blandt andet opmærksom på pusleplads, toiletforhold, køkken)	109 / 80,1%	24 / 17,6%	3 / 2,2%	136
51	Bruger børnene hinandens sutter?	14 / 10,6%	26 / 19,7%	92 / 69,7%	132
52	Vasker børnene hænder (fx efter toiletbesøg og før spisning)?	120 / 88,2%	13 / 9,6%	3 / 2,2%	136
53	Kan børnene selv komme til at vaske hænder?	103 / 75,7%	18 / 13,2%	15 / 11%	136
54	Vasker de voksne hænder (fx før håndtering af madvarer, efter toilethjælp, bleskift og næsetørring)?	116 / 85,9%	19 / 14,1%	0 / 0%	135

Dagplejehjem og legestuer

Nedenfor præsenteres resultater af dagplejepædagogers pædagogiske observationer af børnemiljøet set ud fra børnenes perspektiv. Via observationsskemaets spørgsmål har dagplejepædagogerne – eventuelt i dialog med dagplejerne og børnene – vurderet kvaliteten af det psykiske, det fysiske og æstetiske børnemiljø i dagplejehjemmene og legestuerne. Tabellerne angiver hvor mange børn (antal og omregnet i procent), der har sat kryds ved de enkelte svarmuligheder ved hvert spørgsmål.

Relationer mellem børnene

		Ja	Delvist	Nej	Besvarelser i alt
1	Viser børnene, at de er glade for hinanden?	17 / 94,4%	1 / 5,6%	0 / 0%	18
2	Leger børnene med hinanden?	13 / 72,2%	5 / 27,8%	0 / 0%	18
3	Støtter dagplejeren børnene i at få positiv kontakt med hinanden?	18 / 100%	0 / 0%	0 / 0%	18
4	Driller børnene hinanden?	8 / 44,4%	4 / 22,2%	6 / 33,3%	18
5	Er der konflikter mellem børnene?	7 / 38,9%	4 / 22,2%	7 / 38,9%	18

Dagplejeren

		Ja	Delvist	Nej	Besvarelser i alt
6	Viser børnene, at de er glade for dagplejeren (fx via kropssprog og positiv fysisk kontakt)?	18 / 100%	0 / 0%	0 / 0%	18
7	Har børnene let ved at få dagplejerens opmærksomhed?	18 / 100%	0 / 0%	0 / 0%	18
8	Virker dagplejeren nærværende i kontakten med børnene (fx via øjenkontakt og tid til at lytte/forstå barnets tegn)?	18 / 100%	0 / 0%	0 / 0%	18
9	Viser dagplejeren, at han eller hun er glad for børnene?	18 / 100%	0 / 0%	0 / 0%	18
10	Er dagplejeren anerkendende i sin væremåde over for børnene?	17 / 94,4%	1 / 5,6%	0 / 0%	18
11	Snakker dagplejeren med børnene (fx om oplevelser og gøremål)?	18 / 100%	0 / 0%	0 / 0%	18
12	Taler dagplejeren hårdt til børnene?	1 / 5,6%	5 / 27,8%	12 / 66,7%	18

Leg og aktiviteter

		Ja	Delvist	Nej	Besvarelser i alt
13	Inddrages børnene i hverdagens gøremål?	9 / 50%	9 / 50%	0 / 0%	18
14	Støtter dagplejeren børnene i at gøre ting selv?	16 / 88,9%	2 / 11,1%	0 / 0%	18
15	Opfordrer dagplejeren børnene til at lege og udfolde sig?	18 / 100%	0 / 0%	0 / 0%	18
16	Er der et varieret udbud af legetøj?	16 / 88,9%	2 / 11,1%	0 / 0%	18
17	Er dagplejeren lydhør over for børnenes ønsker til lege og/eller aktiviteter?	17 / 94,4%	1 / 5,6%	0 / 0%	18

Rammer

		Ja	Delvist	Nej	Besvarelser i alt
18	Er der god plads at lege på udenfor?	18 / 100%	0 / 0%	0 / 0%	18
19	Virker børnene glade, når de er ude?	17 / 94,4%	1 / 5,6%	0 / 0%	18
20	Er børnene aktive, når de er ude (fx løber, springer, klatrer, balancerer, cykler, kravler)?	17 / 94,4%	1 / 5,6%	0 / 0%	18
21	Er der god plads at lege på indenfor?	13 / 72,2%	4 / 22,2%	1 / 5,6%	18
22	Er der steder i dagplejehjemmet, hvor børnene kan bevæge sig (danse, løbe, hoppe, slå kolbøtter)?	16 / 88,9%	2 / 11,1%	0 / 0%	18
23	Er der steder, hvor børnene kan lege vildt?	11 / 61,1%	7 / 38,9%	0 / 0%	18
24	Er der steder, hvor børnene kan hvile sig eller slappe af?	17 / 94,4%	1 / 5,6%	0 / 0%	18
25	Er der steder, hvor børnene kan lege i fred for voksne?	17 / 94,4%	1 / 5,6%	0 / 0%	18
26	Føles stemningen og atmosfæren rar?	18 / 100%	0 / 0%	0 / 0%	18

Rammer 2

		Ja	Delvist	Nej	Besvarelser i alt
27	Er der stole og/eller borde tilpasset børnenes alder?	17 / 94,4%	1 / 5,6%	0 / 0%	18
28	Er temperaturen i dagplejehjemmet passende?	18 / 100%	0 / 0%	0 / 0%	18
29	Fryser børnene, når de er på gulvene?	2 / 11,1%	1 / 5,6%	15 / 83,3%	18
30	Lugter der grimt i dagplejehjemmet?	2 / 11,1%	0 / 0%	16 / 88,9%	18
31	Er der meget støj og larm?	2 / 11,1%	4 / 22,2%	12 / 66,7%	18
32	Virker der rodet i dagplejehjemmet?	0 / 0%	0 / 0%	18 / 100%	18

Sikkerhed

		Ja	Delvist	Nej	Besvarelser i alt
33	Ved dagplejeren, hvad han eller hun skal gøre, hvis der opstår brand?	17 / 94,4%	1 / 5,6%	0 / 0%	18
34	Har dagplejeren oplevet, at et barn er kommet så slemt til skade, at der blev ringet efter forældrene?	10 / 58,8%	0 / 0%	7 / 41,2%	17
35	Kan børnene få fat på kemikalier, rengøringsartikler, duftblokke mv.?	0 / 0%	0 / 0%	17 / 100%	17
36	Kan børnene få fat på farlige genstande (fx tændstikker, tændstifter, stearinlys, knive, defekte og løst hængende ledninger, køkkenmaskiner, cigaretskodder)?	0 / 0%	0 / 0%	18 / 100%	18
37	Er legetøjet i ordentlig stand? (Vær opmærksom på skadelige stoffer, defekter og hygiejne)	16 / 88,9%	1 / 5,6%	1 / 5,6%	18
38	Kan børnene færdes indendørs uden at komme til skade? (Vær opmærksom på reoler, dørstopper, løse tæpper, nøgler i døre, ikke-sikrede vinduer, tremmeafstande, åbne trappetrin og lignende)	16 / 88,9%	2 / 11,1%	0 / 0%	18
39	Kan børnene færdes udendørs uden at komme til skade? (Vær opmærksom på aflukning af sandkasser, faldunderlag, legeredskaber, giftige og stikkende planter, grill og tændvæsker, dyr, afskærmning, vedligehold af plankeværk, huller i hækken, kælderskakke, trampoliner og bassiner)	15 / 83,3%	2 / 11,1%	1 / 5,6%	18

Helbred og velbefindende


		Ja	Delvist	Nej	Besvarelser i alt
40	Er børnene meget snottede?	0 / 0%	9 / 50%	9 / 50%	18
41	Kommer børnene ud for at lege hver dag eller næsten hver dag?	15 / 83,3%	3 / 16,7%	0 / 0%	18
42	Virker børnene pylrede?	0 / 0%	1 / 5,6%	17 / 94,4%	18
43	Virker børnene selvstændige?	16 / 88,9%	2 / 11,1%	0 / 0%	18
44	Virker børnene generelt trygge?	18 / 100%	0 / 0%	0 / 0%	18
45	Får børnene omsorg, når de viser, at de har behov for det?	18 / 100%	0 / 0%	0 / 0%	18
46	Kommer børnene hen at sove, når de er søvnige?	14 / 77,8%	4 / 22,2%	0 / 0%	18
47	Får børnene noget at spise, når de er sultne?	17 / 94,4%	1 / 5,6%	0 / 0%	18
48	Får børnene tørret næse, når de har brug for det?	18 / 100%	0 / 0%	0 / 0%	18
49	Virker børnene glade og godt tilpas?	18 / 100%	0 / 0%	0 / 0%	18

Hygiejne

		Ja	Delvist	Nej	Besvarelser i alt
50	Er de hygiejniske forhold i dagplejehjemmet i orden? (Vær blandt andet opmærksom på pusleplads, toiletforhold, køkken)	18 / 100%	0 / 0%	0 / 0%	18
51	Er de hygiejniske forhold omkring eventuelle husdyr i orden?	18 / 100%	0 / 0%	0 / 0%	18
52	Bruger børnene hinandens sutter?	0 / 0%	2 / 11,1%	16 / 88,9%	18
53	Vasker børnene hænder (fx efter toiletbesøg og før spisning)?	13 / 72,2%	4 / 22,2%	1 / 5,6%	18
54	Kan børnene selv komme til at vaske hænder?	15 / 83,3%	2 / 11,1%	1 / 5,6%	18
55	Vasker dagplejeren hænder (fx før håndtering af madvarer, efter toilethjælp, bleskift og næsetørring)?	14 / 82,4%	3 / 17,6%	0 / 0%	17




Fritidshjem




I det følgende præsenteres resultaterne fra spørgeskemaet: "Hvordan har du det i fritidshjemmet?" Skemaet består af en række spørgsmål henvendt til børn i fritidshjem. Børnene svarer på spørgsmålene på papir eller elektronisk. Især for de yngste børn er det nødvendigt, at de undervejs bliver støttet af en voksen, som læser spørgsmålene op. Tabellerne angiver hvor mange børn (antal og omregnet i procent), der har sat kryds ved de enkelte svarmuligheder ved hvert spørgsmål.




		 Dreng	 Pige	Besvarelser i alt
1	Er du dreng eller pige?	369 / 52,5%	334 / 47,5%	703




		5 år	6 år	7 år	8 år	9 år	10 år	11 år	Besvarelser i alt
2	Hvor gammel er du?	16 / 2,3%	158 / 22,6%	166 / 23,7%	169 / 24,2%	114 / 16,3%	35 / 5%	41 / 5,9%	699

Generel tilfredshed




		 Ja	 Nogle gange	 Nej	Besvarelser i alt
3	Er du glad for at gå i fritidshjem?	484 / 81,1%	107 / 17,9%	6 / 1%	597




Hvordan har du det med ...		 Godt	 Nogenlunde	 Ikke så godt	Besvarelser i alt
4	- de voksne i fritidshjemmet?	487 / 81%	104 / 17,3%	10 / 1,7%	601
5	- de andre børn i fritidshjemmet?	409 / 70,3%	157 / 27%	16 / 2,7%	582



		 Ja, for det meste	 Nogle gange	 Nej, aldrig eller næsten aldrig	Besvarelser i alt
6	Synes du, det er sjovt at gå i fritidshjem?	478 / 80,6%	107 / 18%	8 / 1,3%	593




		 Nej, næsten aldrig	 Nogle gange	 Ja, tit	Besvarelser i alt
7	Keder du dig i fritidshjemmet?	327 / 55,2%	235 / 39,7%	30 / 5,1%	592




Dig og de andre i fritidshjemmet



		 Ja, mange	 Nogle stykker	 Nej, ingen eller næsten ingen	Besvarelser i alt
8	Har du nogle gode venner i dit fritidshjem?	436 / 64,3%	226 / 33,3%	16 / 2,4%	678




		 Nej	 Nogle gange	 Ja	Besvarelser i alt
9	Føler du dig alene, når du er i fritidshjem?	454 / 67,2%	193 / 28,6%	29 / 4,3%	676

		 Ja, de fleste	 Nogle stykker	 Nej, ingen eller næsten ingen	Besvarelser i alt
10	Kan du lide de andre børn i fritidshjemmet?	485 / 71,7%	185 / 27,4%	6 / 0,9%	676

		 Ja	 Nej	 Ved ikke	Besvarelser i alt
11	Tror du, at de andre børn kan lide dig?	338 / 49,9%	17 / 2,5%	323 / 47,6%	678

		 Nej, næsten aldrig	 Nogle gange	 Ja, tit	Besvarelser i alt
12	Synes du, at I taler grimt til hinanden i fritidshjemmet?	342 / 50,1%	296 / 43,3%	45 / 6,6%	683

		 Ja, for det meste	 Nogle gange	 Nej, næsten aldrig	Besvarelser i alt
13	Synes du, at I opfører jer godt over for hinanden i fritidshjemmet?	428 / 63,2%	228 / 33,7%	21 / 3,1%	677




		 Ja, for det meste	 Nogle gange	 Nej, næsten aldrig	Besvarelser i alt
14	Er det let for dig at finde nogen at være sammen med i fritidshjemmet?	415 / 61,4%	206 / 30,5%	55 / 8,1%	676




Drilleri og mobning




		 Nej, aldrig eller næsten aldrig	 Nogle gange	 Ja, tit	Besvarelser i alt
15	Er der nogen, der driller dig, så du bliver ked af det?	383 / 56,7%	243 / 35,9%	50 / 7,4%	676





Gå direkte videre til 16





Svar også på nr. 15a-15b




		 Ja	 Nogle gange	 Nej	Besvarelser i alt
15a	Hjælper de voksne dig, når du bliver drillet?	253 / 67,1%	104 / 27,6%	20 / 5,3%	377
15b	Hjælper nogle af de andre børn dig, når du bliver drillet?	211 / 56,4%	113 / 30,2%	50 / 13,4%	374



		 Nej, aldrig eller næsten aldrig	 Nogle gange	 Ja, tit	Besvarelser i alt
16	Er der nogen, der bliver drillet, så de bliver kede af det?	209 / 31,2%	384 / 57,4%	76 / 11,4%	669
		Gå direkte videre til 17	Svar også på nr. 16a		

		 Ja	 Nogle gange	 Nej	Besvarelser i alt
16a	Hjælper du andre, når de bliver drillet?	295 / 56,8%	199 / 38,3%	25 / 4,8%	519




		 Nej, aldrig eller næsten aldrig	 Nogle gange	 Ja, tit	 Ved ikke	Besvarelser i alt
17	Har du selv været med til at drille nogen, så de blev kede af det?	356 / 58,8%	114 / 18,8%	16 / 2,6%	119 / 19,7%	605

		 Ja	 Nogle gange	 Nej	 Ved ikke	Besvarelser i alt
18	Taler de voksne med jer om, hvordan I har det med hinanden?	322 / 47,7%	163 / 24,1%	65 / 9,6%	125 / 18,5%	675




		 Nej	 Nogle gange	 Ja	Besvarelser i alt
19	Føler du, at de andre børn holder dig udenfor?	394 / 58,5%	234 / 34,7%	46 / 6,8%	674





		 Nej	 Ja	Besvarelser i alt
20	Har du prøvet at blive drillet af en voksen i fritidshjemmet, så du er blevet ked af det?	625 / 92,3%	52 / 7,7%	677




De voksne i fritidshjemmet

		 Ja, altid	 Nogle gange	 Nej, næsten aldrig	Besvarelser i alt
21	Hilser de voksne på dig, når du kommer i fritidshjemmet?	510 / 75,2%	150 / 22,1%	18 / 2,7%	678




		 Ja, for det meste	 Nogle gange	 Nej, næsten aldrig	Besvarelser i alt
22	Lægger de voksne mærke til, hvordan du har det?	385 / 56,8%	246 / 36,3%	47 / 6,9%	678




		 Ja, dem alle sammen	 Ja, nogle af dem	 Nej, ingen eller næsten ingen	Besvarelser i alt
23	Kan du lide de voksne i fritidshjemmet?	520 / 76,6%	150 / 22,1%	9 / 1,3%	679




		 Ja, dem alle sammen	 Ja, nogle af dem	 Nej, ingen eller næsten ingen	 Ved ikke	Besvarelser i alt
24	Tror du, at de voksne kan lide dig?	411 / 60,8%	69 / 10,2%	6 / 0,9%	190 / 28,1%	676

		 Nej, aldrig eller næsten aldrig	 Nogle gange	 Ja, tit	Besvarelser i alt
25	Får du skæld ud af de voksne?	407 / 58,4%	273 / 39,2%	17 / 2,4%	697
26	Får de andre børn skæld ud af de voksne?	125 / 19,4%	425 / 66%	94 / 14,6%	644




					Besvarelser i alt
		Ja, dem alle sammen	Ja, nogle af dem	Nej, ingen eller næsten ingen	
27	Synes du, at de voksne i fritidshjemmet er gode at snakke med?	458 / 67,8%	206 / 30,5%	12 / 1,8%	676




					Besvarelser i alt
		Ja	Nogle gange	Nej	
28	Kan du få hjælp af de voksne, når du har brug for det?	524 / 77,9%	125 / 18,6%	24 / 3,6%	673



					Besvarelser i alt
		Ja	Nogle gange	Nej	
29	Fortæller de voksne dig, når du gør noget godt?	346 / 51,3%	259 / 38,4%	70 / 10,4%	675



					Besvarelser i alt
		Ja, tit	Nogle gange	Nej, aldrig eller næsten aldrig	
30	Laver de voksne noget sjovt sammen med børnene?	381 / 57%	246 / 36,8%	42 / 6,3%	669




Leg og aktiviteter

					Besvarelser i alt
		Ja, for det meste	Nogle gange	Nej, næsten aldrig	
31	Synes du, det er spændende ting, I laver i fritidshjemmet?	454 / 67,1%	191 / 28,2%	32 / 4,7%	677
32	Er du med til at bestemme, hvad I skal lave i fritidshjemmet?	160 / 24,2%	326 / 49,3%	175 / 26,5%	661

					Besvarelser i alt
		Ja, tit	Nogle gange	Nej, næsten aldrig	
33	Lærer du noget nyt, mens du er i fritidshjemmet?	299 / 44,2%	284 / 41,9%	94 / 13,9%	677




		 Ja	 Nej	Besvarelser i alt
34	Laver du sommetider noget, du aldrig har prøvet før?	481 / 71,6%	191 / 28,4%	672




		 Ja	 Nej	Besvarelser i alt
35	Er der noget at give sig til, når du er ude?	627 / 90,9%	63 / 9,1%	690



		 Ja, for det meste	 Nogle gange	 Nej, næsten aldrig	Besvarelser i alt
36	Kan du og dine venner lege i fred og ro udendørs?	313 / 46,4%	270 / 40%	92 / 13,6%	675
37	Kan du og dine venner lege i fred og ro indendørs?	308 / 46,7%	278 / 42,1%	74 / 11,2%	660




		 Nej	 Ja	Besvarelser i alt
38	Savner du steder, hvor man kan bevæge sig (danse, løbe, hoppe, slå kolbøtter og lignende)?	410 / 61,2%	260 / 38,8%	670
39	Savner du steder, hvor man må råbe, snakke højt og synge i vilden sky?	465 / 69,1%	208 / 30,9%	673
40	Savner du steder, hvor man kan lege vildt?	419 / 62,2%	255 / 37,8%	674
41	Savner du steder, hvor man kan hvile sig eller slappe af?	328 / 48,9%	343 / 51,1%	671



Rammer



		 Ja	 Nogenlunde	 Nej	Besvarelser i alt
42	Synes du, fritidshjemmets legeplads er god at være på?	334 / 78,8%	69 / 16,3%	21 / 5%	424




		 Ja	 Nogenlunde	 Nej	Besvarelser i alt
43	Synes du, at fritidshjemets rum er rare at være i?	354 / 83,5%	62 / 14,6%	8 / 1,9%	424




		 Ja	 Nej	Besvarelser i alt
44	Er der steder i fritidshjemmet, der gør dig glad?	398 / 94,1%	25 / 5,9%	423



		 Ja, meget	 Ja, lidt	 Nej, slet ikke	Besvarelser i alt
45	Er du med til at bestemme, hvordan der ser ud i fritidshjemmet?	26 / 6,1%	159 / 37,5%	239 / 56,4%	424

		 Ja	 Nej	Besvarelser i alt
46	Er der ordentlig plads til dine ting - fx til jakken, skiftetøjet eller skoletasken?	334 / 78,8%	90 / 21,2%	424




		 Ja	 Nej	Besvarelser i alt
47	Synes du, at der er pæne farver på væggene?	338 / 79,9%	85 / 20,1%	423

		 Ja	 Nogenlunde	 Nej	Besvarelser i alt
48	Synes du, at toiletterne i fritidshjemmet er i orden?	177 / 41,7%	139 / 32,8%	108 / 25,5%	424




		 Nej	 Nogle gange	 Ja	Besvarelser i alt
49	Synes du, at der er beskidt i fritidshjemmet?	281 / 66,3%	129 / 30,4%	14 / 3,3%	424
50	Lugter der grimt i fritidshjemmet?	366 / 86,5%	55 / 13%	2 / 0,5%	423
51	Synes du, at der er rodet i fritidshjemmet?	231 / 55,9%	165 / 40%	17 / 4,1%	413



		 Nej	 Ja	Besvarelser i alt
52	Er der tit for meget støj eller larm i fritidshjemmet?	170 / 40,1%	254 / 59,9%	424
53	Er der tit for koldt i fritidshjemmet?	377 / 88,9%	47 / 11,1%	424
54	Er der tit for varmt i fritidshjemmet?	301 / 71%	123 / 29%	424


Hygiejne

		 Ja	 Nogle gange	 Nej	Besvarelser i alt
55	Vasker du hænder, efter du har været på toilettet?	357 / 87,1%	42 / 10,2%	11 / 2,7%	410
56	Vasker du hænder, før du skal spise i fritidshjemmet?	279 / 68,6%	78 / 19,2%	50 / 12,3%	407
57	Vasker du hænder, før du skal spise, når fritidshjemmet er på tur eller i skoven?	110 / 26,8%	123 / 30%	177 / 43,2%	410
58	Når du er snottet, tørrer du så næse i papir?	341 / 83,4%	42 / 10,3%	26 / 6,4%	409
59	Holder du dig for munden, når du nyser og hoster?	315 / 77%	81 / 19,8%	13 / 3,2%	409




Sikkerhed




		 Ja	 Nej	 Ved ikke	Besvarelser i alt
60	Har du fået at vide, hvad du skal gøre, hvis der udbryder brand i fritidshjemmet?	257 / 62,7%	116 / 28,3%	37 / 9%	410

		 Nej	 Ja	Besvarelser i alt
61	Har du prøvet at komme så slemt til skade, at din mor eller far kom og hentede dig i fritidshjemmet?	335 / 81,7%	75 / 18,3%	410

		 Ja	 Nej	 Ved ikke	Besvarelser i alt
62	Når du er med til at lave ting med værktøj eller redskaber, får du så at vide, hvordan du skal gøre, så du ikke kommer til skade?	316 / 77,1%	36 / 8,8%	58 / 14,1%	410




Mad

		 Ja	 Nogle gange	 Nej	Besvarelser i alt
63	Kan du få mad, hvis du er sulten i fritidshjemmet?	290 / 52%	176 / 31,5%	92 / 16,5%	558




		 Ja	 Nogle gange	 Nej	Besvarelser i alt
64	Spiser du, mens du er i fritidshjemmet?	399 / 70,9%	133 / 23,6%	31 / 5,5%	563




Svar også på
nr. 64a-64c




Gå direkte
videre til 65

					Be
		Ja, for det meste	Nogle gange	Nej, næsten aldrig	
64a	Er du mæt, når du har spist i fritidshjemmet?	300 / 54,7%	169 / 30,8%	79 / 14,4%	
64b	Kan du lide din mad?	417 / 75,7%	128 / 23,2%	6 / 1,1%	
64c	Synes du, det er rart, når I spiser sammen?	439 / 80,3%	85 / 15,5%	23 / 4,2%	

Helbred og velbefindende

					Besvarelser i alt
		Nej, næsten aldrig	Nogle gange	Ja, tit	
65	Har du ondt i hovedet, når du er i fritidshjemmet?	226 / 53,3%	185 / 43,6%	13 / 3,1%	424
66	Har du ondt i maven, når du er i fritidshjemmet?	264 / 62,3%	149 / 35,1%	11 / 2,6%	424
67	Har du ondt andre steder i kroppen, når du er i fritidshjemmet?	313 / 73,8%	104 / 24,5%	7 / 1,7%	424
68	Er du træt, når du er i fritidshjemmet?	178 / 42%	220 / 51,9%	26 / 6,1%	424

					Besvarelser i alt
		Nej, næsten aldrig	Nogle gange	Ja, tit	
69	Savner du din mor eller far, når du er i fritidshjemmet?	258 / 60,8%	130 / 30,7%	36 / 8,5%	424

					Besvarelser i alt
		Glad og tilfreds	Midt imellem	Sur eller ked af det	
70	Når du er i fritidshjemmet, er du så mest...	337 / 79,5%	84 / 19,8%	3 / 0,7%	424

dcum.

Dansk Center for Undervisningsmiljø
Danish Centre of Educational Environment
Blommevej 40 · DK - 8930 Randers NØ
dcum@dcum.dk · +45 722 654 00
www.dcum.dk

DCUM er et
uafhængigt statsligt
center, der skal medvirke
til at sikre og udvikle et
godt undervisningsmiljø
på uddannelsessteder og
et godt børnemiljø
i dagtilbud