

BØRNS SYN PÅ BØRNEMILJØET I DAGTILBUD

– Tal fra Børnemiljøtermometeret 2010

Indhold

Fakta om datamateriale	3
De 4-6-årige	4
De 3-4-årige i børnehaver	14
Vuggestuer	18
Dagplejehjem og legestuer	22
Fritidshjem	31

Børns syn på børnemiljøet i dagtilbud
– Tal fra Børnemiljøtermometeret 2010

Udgivet: Juni 2011

Dansk Center for Undervisningsmiljø

Tekst: Chefkonsulent Heidi Skipper

Redaktion: Kommunikationskonsulent Trine Kjær

Ansvarshavende: Centerleder Ole Juhl

Grafik og layout: Jørn Rasmussen, www.grafiskdesign.nu

ISBN nr.: 87-92007-62-7

Rapporten kan hentes på www.dcum.dk/boernemiljoe/undersoegelser

Fakta om datamateriale

Dansk Center for Undervisningsmiljø offentliggør i dette materiale de tal, der er indsamlet via vores Børnemiljøtermometer i 2010. Børnemiljøtermometeret er et internetbaseret værktøj som dagplejen, vuggestuer, børnehaver, integrerede institutioner og fritidshjem kan bruge til at undersøge børnenes oplevelser af det fysiske, psykiske og æstetiske børnemiljø i deres dagtilbud. Det er samtidig et værktøj, der indeholder et benchmarkingsystem til brug for kommunerne.

Med Børnemiljøtermometeret kan dagtilbud undersøge, hvordan børnemiljøet opleves i børnehøjde, og værktøjet tilbyder forskellige metoder, der tager hensyn til børnenes alder. Til børnehavens ældste børn og børn i fritidshjem findes der spørgeskemaer, som børnene selv kan besvare. For de 0-4-årige i dagplejehjem, vuggestue, legestue og børnehave rummer systemet værktøjer til pædagogiske observationer af børnemiljøet set ud fra børnenes perspektiv.

Ved udgangen af december 2010 indeholdt Børnemiljøtermometeret 5453 afsluttede undersøgelser. En undersøgelse kan omfatte en gruppe børn.

Børnemiljøtermometeret indeholder følgende emner:

Dagpleje, legestue, vuggestue og de 3-4-årige	De 4-6-årige og fritidshjemmene
Relationer mellem børnene	Generel tilfredshed
Relationer mellem børnene og de voksne	Dig og de andre i børnehaven
Leg og aktiviteter	Drilleri og mobning
Rammer 1 (Lokaler, udearealer, indretning og æstetik)	De voksne i børnehaven
Rammer 2 (Ergonomi og indeklima)	Leg og aktiviteter
Sikkerhed	Rammer
Helbred og velbefindende	Hygiejne
Hygiejne	Sikkerhed
	Mad
	Helbred og velbefindende

Børnemiljøtermometeret er gratis at anvende og findes på www.bm-termometeret.dk


DCUM understreger, at tallene i dette materiale ikke er baseret på repræsentativt udvalgte dagtilbud. Tallene er et resultat af samtlige undersøgelser, som dagtilbud frivilligt har oprettet og gennemført i 2010.

Samlet set giver tallene et fingerpeg om de tendenser, der gør sig gældende for børnenes miljø i danske dagtilbud. De indikerer, at der er områder, hvor dagtilbud skal være særligt opmærksomme på, hvorvidt der skal sættes handlingstiltag i værk, der kan forbedre børnenes trivsel, sundhed og læring og dermed dagtilbuddenes kvalitet. Tallene kan danne udgangspunkt for faglige diskussioner og udvikling på såvel institutionsniveau som kommunalt og nationalt niveau. Den viden, som dagtilbuddene får ved at anvende Børnemiljøtermometeret kan også fungere som bindeled mellem børnemiljøet, hvor børneperspektivet er inddraget og de pædagogiske læreplaner, som er styret af en faglig voksentilgang.

Fra 1. juli 2010 er det udelukkende fritidshjemmene, der skal udarbejde en børnemiljøvurdering, mens de øvrige dagtilbud skal arbejde med børnemiljøet og integrere det i arbejdet med de pædagogiske læreplaner, der hvor det er relevant. Børnemiljøtermometeret er dog fortsat et særdeles brugbart redskab for samtlige dagtilbud, da det tilstræber at indfange børnenes perspektiv og giver relevante og systematiske data.




Børnehaver: de 4-6-årige




I det følgende præsenteres resultater fra spørgeskemaet "Hvordan har du det i børnehaven?" Skemaet består af en række spørgsmål henvendt til børnehavens 4-6-årige. Barnet svarer på spørgsmålene i forbindelse med en samtale med en voksen. Det kan være personalet eller forældrene, der taler med barnet samtidig med at svarene krydses af enten elektronisk eller på papir.



		 Dreng	 Pige	Besvarelser i alt
1	Er du dreng eller pige?	1683 / 52,9%	1498 / 47,1%	3181


		4 år	5 år	6 år	Besvarelser i alt
2	Hvor gammel er du?	1141 / 35,8%	1656 / 52%	388 / 12,2%	3185

Generel tilfredshed




		 Ja	 Nogle gange	 Nej	Besvarelser i alt
3	Er du glad for at gå i børnehave?	2276 / 81,3%	447 / 16%	78 / 2,8%	2801




	Hvordan har du det med ...	 Godt	 Nogenlunde	 Ikke så godt	Besvarelser i alt
4	- de voksne i børnehaven?	2350 / 84%	350 / 12,5%	97 / 3,5%	2797
5	- de andre børn i børnehaven?	2200 / 79%	494 / 17,7%	92 / 3,3%	2786




		 Ja, for det meste	 Nogle gange	 Nej, aldrig eller næsten aldrig	Besvarelser i alt
6	Synes du, det er sjovt at gå i børnehave?	2277 / 81,4%	444 / 15,9%	77 / 2,8%	2798




		 Nej, næsten aldrig	 Nogle gange	 Ja, tit	Besvarelser i alt
7	Keder du dig i børnehaven?	1577 / 56,4%	1042 / 37,3%	175 / 6,3%	2794




Dig og de andre i børnehaven




		 Ja, mange	 Nogle stykker	 Nej, ingen eller næsten ingen	Besvarelser i alt
8	Har du nogle gode venner i din børnehave?	1797 / 62,5%	1025 / 35,6%	54 / 1,9%	2876




		 Nej	 Nogle gange	 Ja	Besvarelser i alt
9	Føler du dig alene, når du er i børnehaven?	1945 / 67,5%	772 / 26,8%	166 / 5,8%	2883

		 Ja, de fleste	 Nogle stykker	 Nej, ingen eller næsten ingen	Besvarelser i alt
10	Kan du lide de andre børn i børnehaven?	2037 / 71,2%	759 / 26,5%	64 / 2,2%	2860




		 Ja	 Nej	 Ved ikke	Besvarelser i alt
11	Tror du, at de andre børn kan lide dig?	2217 / 77%	117 / 4,1%	545 / 18,9%	2879

		 Nej, næsten aldrig	 Nogle gange	 Ja, tit	Besvarelser i alt
12	Synes du, at I taler grimt til hinanden i børnehaven?	1415 / 49,5%	1187 / 41,6%	254 / 8,9%	2856

					Besvarelser i alt
		Ja, for det meste	Nogle gange	Nej, næsten aldrig	
13	Synes du, at I opfører jer godt over for hinanden i børnehaven?	1862 / 65,3%	861 / 30,2%	127 / 4,5%	2850




					Besvarelser i alt
		Ja, for det meste	Nogle gange	Nej, næsten aldrig	
14	Er det let for dig at finde nogen at være sammen med i børnehaven?	2103 / 73,6%	618 / 21,6%	138 / 4,8%	2859


Drilleri og mobning




					Besvarelser i alt
		Nej, aldrig eller næsten aldrig	Nogle gange	Ja, tit	
15	Er der nogen, der driller dig, så du bliver ked af det?	1218 / 42,2%	1398 / 48,4%	272 / 9,4%	2888

Gå direkte videre til 16

Svar også på nr. 15a-15b




					Besvarelser i alt
		Ja	Nogle gange	Nej	
15a	Hjælper de voksne dig, når du bliver drillet?	1455 / 76,9%	360 / 19%	77 / 4,1%	1892





					Besvarelser i alt
		Ja	Nogle gange	Nej	
15b	Hjælper nogle af de andre børn dig, når du bliver drillet?	1020 / 53,9%	536 / 28,3%	335 / 17,7%	1891





					Besvarelser i alt
		Nej, aldrig eller næsten aldrig	Nogle gange	Ja, tit	
16	Er der nogen, der bliver drillet, så de bliver kede af det?	721 / 25,1%	1678 / 58,3%	477 / 16,6%	2876




Gå direkte videre til 17



Svar også på nr. 16a

		 Ja	 Nogle gange	 Nej	Besvarelser i alt
16a	Hjælper du andre, når de bliver drillet?	1391 / 60,1%	704 / 30,4%	218 / 9,4%	2313

		 Nej, aldrig eller næsten aldrig	 Nogle gange	 Ja, tit	 Ved ikke	Besvarelser i alt
17	Har du selv været med til at drille nogen, så de blev kede af det?	1997 / 70%	591 / 20,7%	64 / 2,2%	200 / 7%	2852

		 Ja	 Nogle gange	 Nej	 Ved ikke	Besvarelser i alt
18	Taler de voksne med jer om, hvordan I har det med hinanden?	1819 / 63,8%	531 / 18,6%	229 / 8%	274 / 9,6%	2853




		 Nej	 Nogle gange	 Ja	Besvarelser i alt
19	Føler du, at de andre børn holder dig udenfor?	1397 / 49%	1199 / 42%	257 / 9%	2853





		 Nej	 Ja	Besvarelser i alt
20	Har du prøvet at blive drillet af en voksen i børnehaven, så du er blevet ked af det?	2644 / 92,4%	216 / 7,6%	2860




De voksne i børnehaven




		 Ja, altid	 Nogle gange	 Nej, næsten aldrig	Besvarelser i alt
21	Hilser de voksne på dig, når du kommer i børnehaven?	2444 / 85,5%	359 / 12,6%	55 / 1,9%	2858




		 Ja, for det meste	 Nogle gange	 Nej, næsten aldrig	Besvarelser i alt
22	Lægger de voksne mærke til, hvordan du har det?	1972 / 69,3%	673 / 23,6%	201 / 7,1%	2846




					Besvarelser i alt
		Ja, dem alle sammen	Ja, nogle af dem	Nej, ingen eller næsten ingen	
23	Kan du lide de voksne i børnehaven?	2006 / 70,4%	792 / 27,8%	51 / 1,8%	2849




						Besvarelser i alt
		Ja, dem alle sammen	Ja, nogle af dem	Nej, ingen eller næsten ingen	Ved ikke	
24	Tror du, at de voksne kan lide dig?	2139 / 74,8%	398 / 13,9%	48 / 1,7%	274 / 9,6%	2859

					Besvarelser i alt
		Nej, aldrig eller næsten aldrig	Nogle gange	Ja, tit	
25	Får du skæld ud af de voksne?	1344 / 47,1%	1358 / 47,6%	152 / 5,3%	2854
26	Får de andre børn skæld ud af de voksne?	502 / 17,8%	1862 / 66,1%	454 / 16,1%	2818

					Besvarelser i alt
		Ja, dem alle sammen	Ja, nogle af dem	Nej, ingen eller næsten ingen	
27	Synes du, at de voksne i børnehaven er gode at snakke med?	1935 / 68,1%	822 / 28,9%	83 / 2,9%	2840



					Besvarelser i alt
		Ja	Nogle gange	Nej	
28	Kan du få hjælp af de voksne, når du har brug for det?	2298 / 80,5%	494 / 17,3%	62 / 2,2%	2854



					Besvarelser i alt
		Ja	Nogle gange	Nej	
29	Fortæller de voksne dig, når du gør noget godt?	2070 / 72,9%	611 / 21,5%	159 / 5,6%	2840



		 Ja, tit	 Nogle gange	 Nej, aldrig eller næsten aldrig	Besvarelser i alt
30	Laver de voksne noget sjovt sammen med børnene?	1690 / 59,4%	995 / 34,9%	162 / 5,7%	2847




Leg og aktiviteter

		 Ja, for det meste	 Nogle gange	 Nej, næsten aldrig	Besvarelser i alt
31	Synes du, det er spændende ting, I laver i børnehaven?	2065 / 75,8%	579 / 21,3%	79 / 2,9%	2723
32	Er du med til at bestemme, hvad I skal lave i børnehaven?	1004 / 37,2%	1230 / 45,5%	467 / 17,3%	2701

		 Ja, tit	 Nogle gange	 Nej, næsten aldrig	Besvarelser i alt
33	Lærer du noget nyt, mens du er i børnehaven?	1663 / 61,2%	867 / 31,9%	189 / 7%	2719




		 Ja	 Nej	Besvarelser i alt
34	Laver du sommetider noget, du aldrig har prøvet før?	2182 / 80,1%	541 / 19,9%	2723




		 Ja	 Nej	Besvarelser i alt
35	Er der noget at give sig til, når du er ude?	2535 / 93,2%	186 / 6,8%	2721



		 Ja, for det meste	 Nogle gange	 Nej, næsten aldrig	Besvarelser i alt
36	Kan du og dine venner lege i fred og ro udendørs?	1608 / 59,2%	831 / 30,6%	276 / 10,2%	2715
37	Kan du og dine venner lege i fred og ro indendørs?	1601 / 58,8%	869 / 31,9%	254 / 9,3%	2724




		 Nej	 Ja	Besvarelser i alt
38	Savner du steder, hvor man kan bevæge sig (danse, løbe, hoppe, slå kolbøtter og lignende)?	1589 / 58,3%	1135 / 41,7%	2724
39	Savner du steder, hvor man må råbe, snakke højt og synge i vilden sky?	1762 / 64,9%	955 / 35,1%	2717
40	Savner du steder, hvor man kan lege vildt?	1634 / 60,1%	1084 / 39,9%	2718
41	Savner du steder, hvor man kan hvile sig eller slappe af?	1407 / 51,9%	1304 / 48,1%	2711



Rammer



		 Ja	 Nogenlunde	 Nej	Besvarelser i alt
42	Synes du, børnehavens legeplads er god at være på?	2278 / 85%	297 / 11,1%	104 / 3,9%	2679




		 Ja	 Nogenlunde	 Nej	Besvarelser i alt
43	Synes du, at børnehavens rum er rare at være i?	2295 / 85,5%	304 / 11,3%	85 / 3,2%	2684




		 Ja	 Nej	Besvarelser i alt
44	Er der steder i børnehaven, der gør dig glad?	2507 / 93,5%	174 / 6,5%	2681



		 Ja, meget	 Ja, lidt	 Nej, slet ikke	Besvarelser i alt
45	Er du med til at bestemme, hvordan der ser ud i børnehaven?	578 / 21,5%	1071 / 39,9%	1035 / 38,6%	2684

		 Ja	 Nej	Besvarelser i alt
46	Er der ordentlig plads til dine ting - fx til jakken, skiftetøjet eller tasken?	2172 / 80,6%	523 / 19,4%	2695




		 Ja	 Nej	Besvarelser i alt
47	Synes du, at der er pæne farver på væggene?	2322 / 86,4%	364 / 13,6%	2686

		 Ja	 Nogenlunde	 Nej	Besvarelser i alt
48	Synes du, at toiletterne i børnehaven er i orden?	1835 / 68,2%	546 / 20,3%	311 / 11,6%	2692




		 Nej	 Nogle gange	 Ja	Besvarelser i alt
49	Synes du, at der er beskidt i børnehaven?	1441 / 53,5%	930 / 34,5%	321 / 11,9%	2692
50	Lugter der grimt i børnehaven?	2083 / 77,2%	474 / 17,6%	140 / 5,2%	2697
51	Synes du, at der er rodet i børnehaven?	1185 / 44%	1047 / 38,9%	462 / 17,1%	2694



		 Nej	 Ja	Besvarelser i alt
52	Er der tit for meget støj eller larm i børnehaven?	1054 / 39,4%	1624 / 60,6%	2678
53	Er der tit for koldt i børnehaven?	2019 / 75,3%	661 / 24,7%	2680
54	Er der tit for varmt i børnehaven?	1687 / 62,9%	996 / 37,1%	2683




Hygiejne

		 Ja	 Nogle gange	 Nej	Besvarelser i alt
55	Vasker du hænder, efter du har været på toilettet?	1650 / 77,5%	428 / 20,1%	51 / 2,4%	2129
56	Vasker du hænder, før du skal spise i børnehaven?	1836 / 86,2%	225 / 10,6%	70 / 3,3%	2131
57	Vasker du hænder, før du skal spise, når børnehaven er på tur eller i skoven?	655 / 31,2%	487 / 23,2%	959 / 45,6%	2101
58	Når du er snottet, tørrer du så næse i papir?	1642 / 77,1%	362 / 17%	126 / 5,9%	2130
59	Holder du dig for munden, når du nyser og hoster?	1512 / 71,5%	506 / 23,9%	96 / 4,5%	2114




Sikkerhed




		 Ja	 Nej	 Ved ikke	Besvarelser i alt
60	Har du fået at vide, hvad du skal gøre, hvis der udbryder brand i børnehaven?	1192 / 46,3%	899 / 34,9%	482 / 18,7%	2573

		 Nej	 Ja	Besvarelser i alt
61	Har du prøvet at komme så slemt til skade, at din mor eller far kom og hentede dig i børnehaven?	1946 / 75,8%	620 / 24,2%	2566




		 Ja	 Nej	 Ved ikke	Besvarelser i alt
62	Når du er med til at lave ting med værktøj eller redskaber, får du så at vide, hvordan du skal gøre, så du ikke kommer til skade?	1838 / 71,4%	304 / 11,8%	432 / 16,8%	2574




Mad




		 Ja	 Nogle gange	 Nej	Besvarelser i alt
63	Kan du få mad, hvis du er sulten i børnehaven?	1754 / 69,6%	478 / 19%	287 / 11,4%	2519

		 Ja, for det meste	 Nogle gange	 Nej, næsten aldrig	Besvarelser i alt
64	Er du mæt, når du har spist i børnehaven?	1955 / 77,2%	473 / 18,7%	105 / 4,1%	2533
65	Kan du lide din mad?	2054 / 81,1%	436 / 17,2%	44 / 1,7%	2534
66	Synes du, det er rart, når I spiser sammen?	2221 / 87,5%	249 / 9,8%	68 / 2,7%	2538

Helbred og velbefindende

		 Nej, næsten aldrig	 Nogle gange	 Ja, tit	Besvarelser i alt
67	Har du ondt i hovedet, når du er i børnehaven?	1478 / 55,3%	1036 / 38,7%	160 / 6%	2674
68	Har du ondt i maven, når du er i børnehaven?	1453 / 54,4%	1040 / 38,9%	179 / 6,7%	2672
69	Har du ondt andre steder i kroppen, når du er i børnehaven?	1968 / 73,5%	611 / 22,8%	99 / 3,7%	2678
70	Er du træt, når du er i børnehaven?	1139 / 42,6%	1227 / 45,9%	310 / 11,6%	2676

		 Nej, næsten aldrig	 Nogle gange	 Ja, tit	Besvarelser i alt
71	Savner du din mor eller far, når du er i børnehaven?	923 / 34,6%	1207 / 45,3%	535 / 20,1%	2665

		 Glad og tilfreds	 Midt imellem	 Sur eller ked af det	Besvarelser i alt
72	Når du er i børnehaven, er du så mest...	1954 / 73,3%	583 / 21,9%	129 / 4,8%	2666

Børnehaver: de 3-4-årige

Nedenfor præsenteres resultater af pædagogiske observationer af børnemiljøet set ud fra børnenes perspektiv. Via observationsskemaets spørgsmål har personalet - eventuelt i dialog med hinanden og med de 3-4-årige børn - vurderet kvaliteten af det psykiske, det fysiske og æstetiske børnemiljø i børnehaven

Relationer mellem børnene

		Ja	Delvist	Nej	Besvarelser i alt
1	Viser børnene, at de er glade for hinanden?	210 / 86,1%	29 / 11,9%	5 / 2%	244
2	Leger børnene med hinanden?	213 / 86,9%	24 / 9,8%	8 / 3,3%	245
3	Støtter de voksne børnene i at få positiv kontakt med hinanden?	207 / 85,2%	25 / 10,3%	11 / 4,5%	243
4	Driller børnene hinanden?	50 / 20,7%	142 / 58,9%	49 / 20,3%	241
5	Er der konflikter mellem børnene?	85 / 35,1%	125 / 51,7%	32 / 13,2%	242

De voksne i børnehaven

		Ja	Delvist	Nej	Besvarelser i alt
6	Viser børnene, at de er glade for de voksne (fx via kropssprog og positiv fysisk kontakt)?	220 / 90,5%	20 / 8,2%	3 / 1,2%	243
7	Har børnene let ved at få de voksnes opmærksomhed?	167 / 69%	71 / 29,3%	4 / 1,7%	242
8	Virker de voksne nærværende i kontakten med børnene (fx via øjenkontakt og tid til at lytte/forstå barnets tegn)?	199 / 82,9%	40 / 16,7%	1 / 0,4%	240
9	Viser de voksne, at de er glad for børnene?	227 / 93,8%	13 / 5,4%	2 / 0,8%	242
10	Er de voksne anerkendende i deres væremåde over for børnene?	202 / 86%	31 / 13,2%	2 / 0,9%	235
11	Snakker de voksne med børnene (fx om oplevelser og gøremål)?	218 / 91,2%	19 / 7,9%	2 / 0,8%	239
12	Taler de voksne hårdt til børnene?	12 / 5%	77 / 32,2%	150 / 62,8%	239

Leg og aktiviteter

		Ja	Delvist	Nej	Besvarelser i alt
13	Inddrages børnene i hverdagens gøremål?	108 / 46,4%	114 / 48,9%	11 / 4,7%	233
14	Støtter de voksne børnene i at gøre ting selv?	220 / 92,8%	16 / 6,8%	1 / 0,4%	237
15	Opfordrer de voksne børnene til at lege og udfolde sig?	222 / 94,5%	9 / 3,8%	4 / 1,7%	235
16	Er der et varieret udbud af legetøj?	170 / 72%	60 / 25,4%	6 / 2,5%	236
17	Er de voksne lydhøre over for børnenes ønsker til lege og/eller aktiviteter?	170 / 73,9%	59 / 25,7%	1 / 0,4%	230

Rammer

		Ja	Delvist	Nej	Besvarelser i alt
18	Er der god plads at lege på udenfor?	187 / 81,3%	23 / 10%	20 / 8,7%	230
19	Virker børnene glade, når de er ude?	200 / 86,2%	32 / 13,8%	0 / 0%	232
20	Er børnene aktive, når de er ude (fx løber, springer, klatrer, balancerer, cykler, kravler)?	201 / 86,6%	30 / 12,9%	1 / 0,4%	232
21	Er der god plads at lege på indenfor?	92 / 39,5%	108 / 46,4%	33 / 14,2%	233
22	Er der steder i børnehaven, hvor børnene kan bevæge sig (danse, løbe, hoppe, slå kolbøtter)?	188 / 81,7%	37 / 16,1%	5 / 2,2%	230
23	Er der steder, hvor børnene kan lege vildt?	178 / 75,7%	47 / 20%	10 / 4,3%	235
24	Er der steder, hvor børnene kan hvile sig eller slappe af?	127 / 54%	75 / 31,9%	33 / 14%	235
25	Er der steder, hvor børnene kan lege i fred for voksne?	146 / 62,9%	68 / 29,3%	18 / 7,8%	232
26	Føles stemningen og atmosfæren rar?	210 / 90,1%	23 / 9,9%	0 / 0%	233

Rammer 2

		Ja	Delvist	Nej	Besvarelser i alt
27	Er der stole og/eller borde tilpasset børnenes alder?	180 / 77,6%	41 / 17,7%	11 / 4,7%	232
28	Er temperaturen i børnehaven passende?	109 / 47,8%	97 / 42,5%	22 / 9,6%	228
29	Fryser børnene, når de er på gulvene?	19 / 8,5%	56 / 25%	149 / 66,5%	224
30	Lugter der grimt i børnehaven?	15 / 6,5%	60 / 26,1%	155 / 67,4%	230
31	Er der meget støj og larm?	75 / 33%	124 / 54,6%	28 / 12,3%	227
32	Virker der rodet i børnehaven?	22 / 9,9%	108 / 48,4%	93 / 41,7%	223

Sikkerhed

		Ja	Delvist	Nej	Besvarelser i alt
33	Ved de voksne, hvad de skal gøre, hvis der opstår brand?	153 / 74,6%	40 / 19,5%	12 / 5,9%	205
34	Har de voksne oplevet, at et barn er kommet så slemt til skade, at der blev ringet efter forældrene?	167 / 83,5%	8 / 4%	25 / 12,5%	200
35	Kan børnene få fat på kemikalier, rengøringsartikler, duftblokke mv.?	2 / 1%	14 / 6,9%	188 / 92,2%	204
36	Kan børnene få fat på farlige genstande (fx tændstikker, tegnestifter, stearinlys, knive, defekte og løst hængende ledninger, køkkenmaskiner)?	17 / 8,3%	77 / 37,6%	111 / 54,1%	205
37	Er legetøjet i ordentlig stand? (Vær opmærksom på skadelige stoffer, defekter og hygiejne)	97 / 47,3%	103 / 50,2%	5 / 2,4%	205
38	Kan børnene færdes indendørs uden at komme til skade? (Vær opmærksom på reoler, dørstoppere, løse tæpper, nøgler i døre, ikke-sikrede vinduer, tremmeafstande, åbne trappetrin og lignende)	139 / 67,8%	60 / 29,3%	6 / 2,9%	205
39	Kan børnene færdes udendørs uden at komme til skade? (Vær opmærksom på aflukning af sandkasser, faldunderlag, legeredskaber, giftige og stikkende planter, grill og tændvæsker, dyr, afskærmning, vedligehold af plankeværk, huller i hækken, kælderskakte, trampoliner og bassiner)	119 / 58%	76 / 37,1%	10 / 4,9%	205

Helbred og velbefindende

		Ja	Delvist	Nej	Besvarelser i alt
40	Er børnene meget snottede?	28 / 12,4%	124 / 54,9%	74 / 32,7%	226
41	Kommer børnene ud for at lege hver dag?	192 / 83,5%	26 / 11,3%	12 / 5,2%	230
42	Virker børnene pylrede?	3 / 1,3%	70 / 30,3%	158 / 68,4%	231
43	Virker børnene selvstændige?	134 / 58,3%	95 / 41,3%	1 / 0,4%	230
44	Virker børnene generelt trygge?	229 / 98,7%	3 / 1,3%	0 / 0%	232
45	Får børnene omsorg, når de viser, at de har behov for det?	218 / 94,4%	11 / 4,8%	2 / 0,9%	231
46	Kommer børnene hen at sove, hvis de har brug for det?	194 / 87,4%	24 / 10,8%	4 / 1,8%	222
47	Får børnene noget at spise, når de er sultne?	168 / 75%	51 / 22,8%	5 / 2,2%	224
48	Får børnene tørret næse, hvis de har brug for det?	187 / 82,7%	38 / 16,8%	1 / 0,4%	226
49	Virker børnene glade og godt tilpas?	216 / 94,3%	13 / 5,7%	0 / 0%	229

Hygiejne

		Ja	Delvist	Nej	Besvarelser i alt
50	Er de hygiejniske forhold i børnehaven i orden? (Vær blandt andet opmærksom på toiletforhold, eventuel pusleplads, køkken)	131 / 58%	81 / 35,8%	14 / 6,2%	226
51	Vasker børnene hænder (fx efter toiletbesøg og før spisning)?	144 / 68,6%	54 / 25,7%	12 / 5,7%	210
52	Kan børnene selv komme til at vaske hænder?	206 / 93,2%	13 / 5,9%	2 / 0,9%	221
53	Vasker de voksne hænder (fx før håndtering af madvarer, efter toilethjælp, og næsetørring)?	218 / 96%	8 / 3,5%	1 / 0,4%	227

Vuggestuer

Nedenfor præsenteres resultater af pædagogiske observationer af børnemiljøet set ud fra børnenes perspektiv. Via observationsskemaets spørgsmål har personalet - eventuelt i dialog med hinanden og børnene - vurderet kvaliteten af det psykiske, det fysiske og æstetiske børnemiljø i vuggestuen.

Relationer mellem børnene

		Ja	Delvist	Nej	Besvarelser i alt
1	Viser børnene, at de er glade for hinanden?	139 / 94,6%	7 / 4,8%	1 / 0,7%	147
2	Leger børnene med hinanden?	106 / 72,1%	40 / 27,2%	1 / 0,7%	147
3	Støtter de voksne børnene i at få positiv kontakt med hinanden?	138 / 94,5%	7 / 4,8%	1 / 0,7%	146
4	Driller børnene hinanden?	55 / 38,2%	63 / 43,8%	26 / 18,1%	144
5	Er der konflikter mellem børnene?	80 / 55,6%	52 / 36,1%	12 / 8,3%	144

De voksne i vuggestuen

		Ja	Delvist	Nej	Besvarelser i alt
6	Viser børnene, at de er glade for de voksne (fx via kropssprog og positiv fysisk kontakt)?	143 / 97,3%	4 / 2,7%	0 / 0%	147
7	Har børnene let ved at få de voksnes opmærksomhed?	111 / 75,5%	36 / 24,5%	0 / 0%	147
8	Virker de voksne nærværende i kontakten med børnene (fx via øjenkontakt og tid til at lytte/forstå barnets tegn)?	120 / 81,6%	26 / 17,7%	1 / 0,7%	147
9	Viser de voksne, at de er glade for børnene?	141 / 96,6%	4 / 2,7%	1 / 0,7%	146
10	Er de voksne anerkendende i deres væremåde over for børnene?	116 / 80,6%	28 / 19,4%	0 / 0%	144
11	Snakker de voksne med børnene (fx om oplevelser og gøremål)?	136 / 93,8%	8 / 5,5%	1 / 0,7%	145
12	Taler de voksne hårdt til børnene?	8 / 5,5%	60 / 41,1%	78 / 53,4%	146

Leg og aktiviteter

		Ja	Delvist	Nej	Besvarelser i alt
13	Inddrages børnene i hverdagens gøremål?	48 / 33,6%	81 / 56,6%	14 / 9,8%	143
14	Støtter de voksne børnene i at gøre ting selv?	115 / 78,8%	31 / 21,2%	0 / 0%	146
15	Opfordrer de voksne børnene til at lege og udfolde sig?	130 / 89,7%	14 / 9,7%	1 / 0,7%	145
16	Er der et varieret udbud af legetøj?	103 / 70,5%	34 / 23,3%	9 / 6,2%	146
17	Er de voksne lydhøre over for børnenes ønsker til lege og/eller aktiviteter?	107 / 74,3%	36 / 25%	1 / 0,7%	144

Rammer

		Ja	Delvist	Nej	Besvarelser i alt
18	Er der god plads at lege på udenfor?	118 / 81,4%	16 / 11%	11 / 7,6%	145
19	Virker børnene glade, når de er ude?	125 / 85,6%	21 / 14,4%	0 / 0%	146
20	Er børnene aktive, når de er ude (fx løber, springer, klatrer, balancerer, cykler, kravler)?	133 / 91,7%	12 / 8,3%	0 / 0%	145
21	Er der god plads at lege på indenfor?	46 / 31,5%	71 / 48,6%	29 / 19,9%	146
22	Er der steder i vuggestuen, hvor børnene kan bevæge sig (danse, løbe, hoppe, slå kolbøtter)?	113 / 77,4%	30 / 20,5%	3 / 2,1%	146
23	Er der steder, hvor børnene kan lege vildt?	99 / 67,8%	37 / 25,3%	10 / 6,8%	146
24	Er der steder, hvor børnene kan hvile sig eller slappe af?	66 / 45,2%	42 / 28,8%	38 / 26%	146
25	Er der steder, hvor børnene kan lege i fred for voksne?	51 / 34,9%	45 / 30,8%	50 / 34,2%	146
26	Føles stemningen og atmosfæren rar?	120 / 83,3%	24 / 16,7%	0 / 0%	144

Rammer 2

		Ja	Delvist	Nej	Besvarelser i alt
27	Er der stole og/eller borde tilpasset børnenes alder?	115 / 78,8%	28 / 19,2%	3 / 2,1%	146
28	Er temperaturen i vuggestuen passende?	77 / 52,7%	50 / 34,2%	19 / 13%	146
29	Fryser børnene, når de er på gulvene?	27 / 18,8%	50 / 34,7%	67 / 46,5%	144
30	Lugter der grimt i vuggestuen?	16 / 11%	49 / 33,6%	81 / 55,5%	146
31	Er der meget støj og larm?	37 / 25,5%	74 / 51%	34 / 23,4%	145
32	Virker der rodet i vuggestuen?	15 / 10,3%	42 / 28,8%	89 / 61%	146

Sikkerhed

		Ja	Delvist	Nej	Besvarelser i alt
33	Ved de voksne, hvad de skal gøre, hvis der opstår brand?	107 / 79,9%	23 / 17,2%	4 / 3%	134
34	Har de voksne oplevet, at et barn er kommet så slemt til skade, at der blev ringet efter forældrene?	90 / 67,2%	12 / 9%	32 / 23,9%	134
35	Kan børnene få fat på kemikalier, rengøringsartikler, duftblokke mv.?	4 / 2,8%	9 / 6,2%	132 / 91%	145
36	Kan børnene få fat på farlige genstande (fx tændstikker, tegnestifter, stearinlys, knive, defekte og løst hængende ledninger, køkkenmaskiner)?	11 / 7,6%	30 / 20,8%	103 / 71,5%	144
37	Er legetøjet i ordentlig stand? (Vær opmærksom på skadelige stoffer, defekter og hygiejne)	68 / 46,9%	72 / 49,7%	5 / 3,4%	145
38	Kan børnene færdes indendørs uden at komme til skade? (Vær opmærksom på reoler, dørstoppere, løse tæpper, nøgler i døre, ikke-sikrede vinduer, tremmeafstande, åbne trappetrin og lignende)	79 / 58,1%	46 / 33,8%	11 / 8,1%	136
39	Kan børnene færdes udendørs uden at komme til skade? (Vær opmærksom på aflukning af sandkasser, faldunderlag, legeredskaber, giftige og stikkende planter, grill og tændvæsker, dyr, afskærmning, vedligehold af plankeværk, huller i hækken, kælderskakte, trampoliner og bassiner)	81 / 59,6%	45 / 33,1%	10 / 7,4%	136

Helbred og velbefindende

		Ja	Delvist	Nej	Besvarelser i alt
40	Er børnene meget snottede?	74 / 51,7%	62 / 43,4%	7 / 4,9%	143
41	Kommer børnene ud for at lege hver dag?	49 / 34%	67 / 46,5%	28 / 19,4%	144
42	Virker børnene pylrede?	10 / 6,9%	51 / 35,4%	83 / 57,6%	144
43	Virker børnene selvstændige?	85 / 59,4%	54 / 37,8%	4 / 2,8%	143
44	Virker børnene generelt trygge?	138 / 95,8%	5 / 3,5%	1 / 0,7%	144
45	Får børnene omsorg, når de viser, at de har behov for det?	132 / 91,7%	12 / 8,3%	0 / 0%	144
46	Kommer børnene hen at sove, når de er søvnige?	99 / 68,8%	43 / 29,9%	2 / 1,4%	144
47	Får børnene noget at spise, når de er sultne?	102 / 71,3%	39 / 27,3%	2 / 1,4%	143
48	Får børnene tørret næse, når de har brug for det?	125 / 86,8%	18 / 12,5%	1 / 0,7%	144
49	Virker børnene glade og godt tilpas?	126 / 88,7%	16 / 11,3%	0 / 0%	142

Hygiejne

		Ja	Delvist	Nej	Besvarelser i alt
50	Er de hygiejniske forhold i vuggestuen i orden? (Vær blandt andet opmærksom på pusleplads, toiletforhold, køkken)	107 / 74,8%	28 / 19,6%	8 / 5,6%	143
51	Bruger børnene hinandens sutter?	19 / 13,4%	16 / 11,3%	107 / 75,4%	142
52	Vasker børnene hænder (fx efter toiletbesøg og før spisning)?	110 / 78,6%	26 / 18,6%	4 / 2,9%	140
53	Kan børnene selv komme til at vaske hænder?	107 / 75,9%	19 / 13,5%	15 / 10,6%	141
54	Vasker de voksne hænder (fx før håndtering af madvarer, efter toilethjælp, bleskift og næsetørring)?	119 / 85,6%	20 / 14,4%	0 / 0%	139

Dagplejehjem og legestuer

Nedenfor præsenteres resultater af dagplejepædagogers pædagogiske observationer af børnemiljøet set ud fra børnenes perspektiv. Via observationsskemaets spørgsmål har dagplejepædagogerne - eventuelt i dialog med dagplejerne og børnene - vurderet kvaliteten af det psykiske, det fysiske og æstetiske børnemiljø i dagplejehjemmene og legestuerne.

Resultaterne fra dagplejehjem:

Relationer mellem børnene

		Ja	Delvist	Nej	Besvarelser i alt
1	Viser børnene, at de er glade for hinanden?	691 / 95,8%	29 / 4%	1 / 0,1%	721
2	Leger børnene med hinanden?	607 / 84,3%	103 / 14,3%	10 / 1,4%	720
3	Støtter dagplejeren børnene i at få positiv kontakt med hinanden?	712 / 99%	5 / 0,7%	2 / 0,3%	719
4	Driller børnene hinanden?	252 / 35%	289 / 40,1%	180 / 25%	721
5	Er der konflikter mellem børnene?	203 / 28,2%	294 / 40,9%	222 / 30,9%	719

Dagplejeren

		Ja	Delvist	Nej	Besvarelser i alt
6	Viser børnene, at de er glade for dagplejeren (fx via kropssprog og positiv fysisk kontakt)?	719 / 99,6%	2 / 0,3%	1 / 0,1%	722
7	Har børnene let ved at få dagplejerens opmærksomhed?	716 / 99,2%	6 / 0,8%	0 / 0%	722
8	Virker dagplejeren nærværende i kontakten med børnene (fx via øjenkontakt og tid til at lytte/forstå barnets tegn)?	713 / 98,9%	7 / 1%	1 / 0,1%	721
9	Viser dagplejeren, at han eller hun er glad for børnene?	720 / 99,6%	3 / 0,4%	0 / 0%	723
10	Er dagplejeren anerkendende i sin væremåde over for børnene?	662 / 91,7%	58 / 8%	2 / 0,3%	722
11	Snakker dagplejeren med børnene (fx om oplevelser og gøremål)?	717 / 99,2%	4 / 0,6%	2 / 0,3%	723
12	Taler dagplejeren hårdt til børnene?	39 / 5,4%	135 / 18,8%	545 / 75,8%	719

Leg og aktiviteter

		Ja	Delvist	Nej	Besvarelser i alt
13	Inddrages børnene i hverdagens gøremål?	549 / 81,8%	107 / 15,9%	15 / 2,2%	671
14	Støtter dagplejeren børnene i at gøre ting selv?	650 / 96,6%	22 / 3,3%	1 / 0,1%	673
15	Opfordrer dagplejeren børnene til at lege og udfolde sig?	669 / 99,4%	3 / 0,4%	1 / 0,1%	673
16	Er der et varieret udbud af legetøj?	646 / 95,8%	28 / 4,2%	0 / 0%	674
17	Er dagplejeren lydhør over for børnenes ønsker til lege og/eller aktiviteter?	645 / 96,1%	26 / 3,9%	0 / 0%	671

Rammer

		Ja	Delvist	Nej	Besvarelser i alt
18	Er der god plads at lege på udenfor?	661 / 98,2%	9 / 1,3%	3 / 0,4%	673
19	Virker børnene glade, når de er ude?	658 / 97,6%	13 / 1,9%	3 / 0,4%	674
20	Er børnene aktive, når de er ude (fx løber, springer, klatrer, balancerer, cykler, kravler)?	658 / 97,8%	12 / 1,8%	3 / 0,4%	673
21	Er der god plads at lege på indenfor?	630 / 93,3%	41 / 6,1%	4 / 0,6%	675
22	Er der steder i dagplejehjemmet, hvor børnene kan bevæge sig (danse, løbe, hoppe, slå kolbotter)?	650 / 96,4%	23 / 3,4%	1 / 0,1%	674
23	Er der steder, hvor børnene kan lege vildt?	595 / 88,8%	63 / 9,4%	12 / 1,8%	670
24	Er der steder, hvor børnene kan hvile sig eller slappe af?	623 / 92,6%	44 / 6,5%	6 / 0,9%	673
25	Er der steder, hvor børnene kan lege i fred for voksne?	588 / 87,5%	67 / 10%	17 / 2,5%	672
26	Føles stemningen og atmosfæren rar?	663 / 99,1%	4 / 0,6%	2 / 0,3%	669

Rammer 2

		Ja	Delvist	Nej	Besvarelser i alt
27	Er der stole og/eller borde tilpasset børnenes alder?	632 / 93,8%	32 / 4,7%	10 / 1,5%	674
28	Er temperaturen i dagplejehjemmet passende?	664 / 98,5%	9 / 1,3%	1 / 0,1%	674
29	Fryser børnene, når de er på gulvene?	48 / 7,1%	16 / 2,4%	610 / 90,5%	674
30	Lugter der grimt i dagplejehjemmet?	18 / 2,7%	8 / 1,2%	648 / 96,1%	674
31	Er der meget støj og larm?	21 / 3,1%	83 / 12,3%	570 / 84,6%	674
32	Virker der rodet i dagplejehjemmet?	11 / 1,6%	33 / 4,9%	629 / 93,5%	673

Sikkerhed

		Ja	Delvist	Nej	Besvarelser i alt
33	Ved dagplejeren, hvad han eller hun skal gøre, hvis der opstår brand?	660 / 98,1%	12 / 1,8%	1 / 0,1%	673
34	Har dagplejeren oplevet, at et barn er kommet så slemt til skade, at der blev ringet efter forældrene?	327 / 48,6%	23 / 3,4%	323 / 48%	673
35	Kan børnene få fat på kemikalier, rengøringsartikler, duftblokke mv.?	15 / 2,2%	24 / 3,6%	634 / 94,2%	673
36	Kan børnene få fat på farlige genstande (fx tændstikker, tegnestifter, stearinlys, knive, defekte og løst hængende ledninger, køkkenmaskiner, cigaretskodder)?	4 / 0,6%	16 / 2,4%	654 / 97%	674
37	Er legetøjet i ordentlig stand? (Vær opmærksom på skadelige stoffer, defekter og hygiejne)	633 / 94,1%	29 / 4,3%	11 / 1,6%	673
38	Kan børnene færdes indendørs uden at komme til skade? (Vær opmærksom på reoler, dørstopper, løse tæpper, nøgler i døre, ikke-sikrede vinduer, tremmeafstande, åbne trappetrin og lignende)	617 / 91,7%	29 / 4,3%	27 / 4%	673
39	Kan børnene færdes udendørs uden at komme til skade? (Vær opmærksom på aflukning af sandkasser, faldunderlag, legeredskaber, giftige og stikkende planter, grill og tændvæsker, dyr, afskærmning, vedligehold af plankeværk, huller i hækken, kælderskakte, trampoliner og bassiner)	613 / 90,9%	38 / 5,6%	23 / 3,4%	674

Helbred og velbefindende

		Ja	Delvist	Nej	Besvarelser i alt
40	Er børnene meget snottede?	72 / 10,7%	265 / 39,4%	335 / 49,9%	672
41	Kommer børnene ud for at lege hver dag eller næsten hver dag?	652 / 97%	16 / 2,4%	4 / 0,6%	672
42	Virker børnene pylrede?	13 / 1,9%	60 / 8,9%	599 / 89,1%	672
43	Virker børnene selvstændige?	588 / 87,8%	75 / 11,2%	7 / 1%	670
44	Virker børnene generelt trygge?	663 / 98,7%	8 / 1,2%	1 / 0,1%	672
45	Får børnene omsorg, når de viser, at de har behov for det?	673 / 100%	0 / 0%	0 / 0%	673
46	Kommer børnene hen at sove, når de er søvnige?	565 / 84%	94 / 14%	14 / 2,1%	673
47	Får børnene noget at spise, når de er sultne?	643 / 95,7%	27 / 4%	2 / 0,3%	672
48	Får børnene tørret næse, når de har brug for det?	669 / 99,9%	0 / 0%	1 / 0,1%	670
49	Virker børnene glade og godt tilpas?	654 / 98,1%	13 / 1,9%	0 / 0%	667

Hygiejne

		Ja	Delvist	Nej	Besvarelser i alt
50	Er de hygiejniske forhold i dagplejehjemmet i orden? (Vær blandt andet opmærksom på pusleplads, toiletforhold, køkken)	653 / 98,3%	11 / 1,7%	0 / 0%	664
51	Er de hygiejniske forhold omkring eventuelle husdyr i orden?	516 / 98,3%	5 / 1%	4 / 0,8%	525
52	Bruger børnene hinandens sutter?	10 / 1,5%	18 / 2,7%	635 / 95,8%	663
53	Vasker børnene hænder (fx efter toiletbesøg og før spisning)?	544 / 82,1%	106 / 16%	13 / 2%	663
54	Kan børnene selv komme til at vaske hænder?	452 / 68,4%	109 / 16,5%	100 / 15,1%	661
55	Vasker dagplejeren hænder (fx før håndtering af madvarer, efter toilethjælp, bleskift og næsetørring)?	622 / 94,1%	38 / 5,7%	1 / 0,2%	661

Resultaterne fra legestuer:

Relationer mellem børnene

		Ja	Delvist	Nej	Besvarelser i alt
1	Viser børnene, at de er glade for hinanden?	23 / 82,1%	4 / 14,3%	1 / 3,6%	28
2	Leger børnene med hinanden?	17 / 60,7%	10 / 35,7%	1 / 3,6%	28
3	Støtter dagplejerne børnene i at få positiv kontakt med hinanden?	22 / 78,6%	5 / 17,9%	1 / 3,6%	28
4	Driller børnene hinanden?	1 / 3,6%	8 / 28,6%	19 / 67,9%	28
5	Er der konflikter mellem børnene?	5 / 17,9%	6 / 21,4%	17 / 60,7%	28

De voksne i legestuen

		Ja	Delvist	Nej	Besvarelser i alt
6	Viser børnene, at de er glade for de voksne (fx via kropssprog og positiv fysisk kontakt)?	25 / 89,3%	3 / 10,7%	0 / 0%	28
7	Har børnene let ved at få dagplejernes opmærksomhed?	21 / 75%	6 / 21,4%	1 / 3,6%	28
8	Virker dagplejerne nærværende i kontakten med børnene (fx via øjenkontakt og tid til at lytte/forstå barnets tegn)?	18 / 64,3%	10 / 35,7%	0 / 0%	28
9	Viser dagplejerne, at de er glade for børnene?	28 / 100%	0 / 0%	0 / 0%	28
10	Er dagplejerne anerkendende i sin væremåde over for børnene?	22 / 78,6%	6 / 21,4%	0 / 0%	28
11	Snakker de voksne med børnene (fx om oplevelser og gøremål)?	19 / 73,1%	5 / 19,2%	2 / 7,7%	26
12	Taler dagplejerne hårdt til børnene?	1 / 3,7%	1 / 3,7%	25 / 92,6%	27

Leg og aktiviteter

		Ja	Delvist	Nej	Besvarelser i alt
13	Støtter dagplejerne børnene i at gøre ting selv?	24 / 85,7%	4 / 14,3%	0 / 0%	28
14	Opfordrer de voksne børnene til at lege og udfolde sig?	22 / 78,6%	5 / 17,9%	1 / 3,6%	28
15	Er der et varieret udbud af legetøj?	21 / 75%	6 / 21,4%	1 / 3,6%	28
16	Er dagplejerne lydhøre over for børnenes ønsker til lege og/eller aktiviteter?	20 / 74,1%	7 / 25,9%	0 / 0%	27

Rammer

		Ja	Delvist	Nej	Besvarelser i alt
17	Er der god plads at lege på?	17 / 63%	5 / 18,5%	5 / 18,5%	27
18	Er der steder i legestuen, hvor børnene kan bevæge sig (danske, løbe, hoppe, slå kolbøtter)?	24 / 88,9%	3 / 11,1%	0 / 0%	27
19	Er der steder, hvor børnene kan lege vildt?	21 / 77,8%	5 / 18,5%	1 / 3,7%	27
20	Er der steder, hvor børnene kan hvile sig eller slappe af?	19 / 70,4%	5 / 18,5%	3 / 11,1%	27
21	Er der steder, hvor børnene kan lege i fred for voksne?	18 / 69,2%	3 / 11,5%	5 / 19,2%	26
22	Føles stemningen og atmosfæren rar?	23 / 85,2%	4 / 14,8%	0 / 0%	27

Rammer 2

		Ja	Delvist	Nej	Besvarelser i alt
23	Er der stole og/eller borde tilpasset børnenes alder?	20 / 74,1%	7 / 25,9%	0 / 0%	27
24	Er temperaturen i legestuen passende?	15 / 55,6%	9 / 33,3%	3 / 11,1%	27
25	Fryser børnene, når de er på gulvene?	11 / 40,7%	7 / 25,9%	9 / 33,3%	27
26	Lugter der grimt i legestuen?	3 / 11,1%	2 / 7,4%	22 / 81,5%	27
27	Er der meget støj og larm?	7 / 25,9%	11 / 40,7%	9 / 33,3%	27
28	Virker der rodet i legestuen?	3 / 11,1%	3 / 11,1%	21 / 77,8%	27

Sikkerhed

		Ja	Delvist	Nej	Besvarelser i alt
29	Ved dagplejerne, hvad de skal gøre, hvis der opstår brand?	22 / 81,5%	4 / 14,8%	1 / 3,7%	27
30	Har dagplejerne oplevet, at et barn er kommet så slemt til skade i legestuen, at der blev ringet efter forældrene?	11 / 40,7%	0 / 0%	16 / 59,3%	27
31	Kan børnene få fat på kemikalier, rengøringsartikler, duftblokke mv.?	0 / 0%	4 / 15,4%	22 / 84,6%	26
32	Kan børnene få fat på farlige genstande?	4 / 14,8%	2 / 7,4%	21 / 77,8%	27
33	Er legetøjet i ordentlig stand? (Vær opmærksom på skadelige stoffer, defekter og hygiejne)	14 / 51,9%	7 / 25,9%	6 / 22,2%	27
34	Kan børnene færdes uden at komme til skade? (Vær opmærksom på reoler, dørstoppere, løse tæpper, nøgler i døre, ikke-sikrede vinduer, tremmeafstande, åbne trappetrin og lignende)	14 / 51,9%	9 / 33,3%	4 / 14,8%	27

Helbred og velbefindende



		Ja	Delvist	Nej	Besvarelser i alt
35	Er børnene meget snottede?	7 / 25,9%	10 / 37%	10 / 37%	27
36	Virker børnene pylrede?	3 / 11,1%	6 / 22,2%	18 / 66,7%	27
37	Virker børnene selvstændige?	22 / 81,5%	5 / 18,5%	0 / 0%	27
38	Virker børnene generelt trygge?	27 / 100%	0 / 0%	0 / 0%	27
39	Får børnene omsorg, når de viser, at de har behov for det?	26 / 96,3%	1 / 3,7%	0 / 0%	27
40	Kommer børnene hen at sove, når de er søvnige?	18 / 72%	7 / 28%	0 / 0%	25
41	Får børnene noget at spise, når de er sultne?	25 / 92,6%	2 / 7,4%	0 / 0%	27
42	Får børnene tørret næse, når de har brug for det?	24 / 96%	0 / 0%	1 / 4%	25
43	Virker børnene glade og godt tilpas?	25 / 92,6%	2 / 7,4%	0 / 0%	27

Hygiejne

		Ja	Delvist	Nej	Besvarelser i alt
44	Er de hygiejniske forhold i legestuen i orden?	13 / 48,1%	8 / 29,6%	6 / 22,2%	27
45	Bruger børnene hinandens sutter?	0 / 0%	2 / 7,7%	24 / 92,3%	26
46	Vasker børnene hænder (fx efter toiletbesøg og før spisning)?	11 / 40,7%	9 / 33,3%	7 / 25,9%	27
47	Kan børnene selv komme til at vaske hænder?	10 / 37%	10 / 37%	7 / 25,9%	27
48	Vasker dagplejerne hænder (fx før håndtering af madvarer, efter toilethjælp, bleskift og næsetørring)?	15 / 55,6%	10 / 37%	2 / 7,4%	27




Fritidshjem




I det følgende præsenteres resultaterne fra spørgeskemaet: "Hvordan har du det i fritidshjemmet?" Skemaet består af en række spørgsmål henvendt til børn i fritidshjem. Børnene svarer på spørgsmålene på papir eller elektronisk. Især for de yngste børn er det nødvendigt, at de undervejs bliver støttet af en voksen, som læser spørgsmålene op.




		 Dreng	 Pige	Besvarelser i alt
1	Er du dreng eller pige?	557 / 49,2%	574 / 50,8%	1131




		5 år	6 år	7 år	8 år	9 år	10 år	11 år	Besvarelser i alt
2	Hvor gammel er du?	12 / 1,1%	178 / 15,7%	238 / 21%	273 / 24,1%	243 / 21,5%	112 / 9,9%	76 / 6,7%	1132

Generel tilfredshed




		 Ja	 Nogle gange	 Nej	Besvarelser i alt
3	Er du glad for at gå i fritidshjem?	767 / 81,7%	168 / 17,9%	4 / 0,4%	939




Hvordan har du det med ...		 Godt	 Nogenlunde	 Ikke så godt	Besvarelser i alt
4	- de voksne i fritidshjemmet?	794 / 84,2%	132 / 14%	17 / 1,8%	943
5	- de andre børn i fritidshjemmet?	648 / 68,8%	262 / 27,8%	32 / 3,4%	942




		 Ja, for det meste	 Nogle gange	 Nej, aldrig eller næsten aldrig	Besvarelser i alt
6	Synes du, det er sjovt at gå i fritidshjem?	757 / 80,4%	155 / 16,5%	29 / 3,1%	941




		 Nej, næsten aldrig	 Nogle gange	 Ja, tit	Besvarelser i alt
7	Keder du dig i fritidshjemmet?	491 / 52%	433 / 45,8%	21 / 2,2%	945




Dig og de andre i fritidshjemmet

		 Ja, mange	 Nogle stykker	 Nej, ingen eller næsten ingen	Besvarelser i alt
8	Har du nogle gode venner i dit fritidshjem?	879 / 78,3%	231 / 20,6%	13 / 1,2%	1123




		 Nej	 Nogle gange	 Ja	Besvarelser i alt
9	Føler du dig alene, når du er i fritidshjem?	829 / 73,7%	262 / 23,3%	34 / 3%	1125

		 Ja, de fleste	 Nogle stykker	 Nej, ingen eller næsten ingen	Besvarelser i alt
10	Kan du lide de andre børn i fritidshjemmet?	832 / 74,1%	277 / 24,7%	14 / 1,2%	1123




		 Ja	 Nej	 Ved ikke	Besvarelser i alt
11	Tror du, at de andre børn kan lide dig?	583 / 51,9%	25 / 2,2%	516 / 45,9%	1124

		 Nej, næsten aldrig	 Nogle gange	 Ja, tit	Besvarelser i alt
12	Synes du, at I taler grimt til hinanden i fritidshjemmet?	536 / 47,9%	512 / 45,7%	72 / 6,4%	1120

		 Ja, for det meste	 Nogle gange	 Nej, næsten aldrig	Besvarelser i alt
13	Synes du, at I opfører jer godt over for hinanden i fritidshjemmet?	763 / 68,2%	336 / 30%	20 / 1,8%	1119




		 Ja, for det meste	 Nogle gange	 Nej, næsten aldrig	Besvarelser i alt
14	Er det let for dig at finde nogen at være sammen med i fritidshjemmet?	731 / 65,2%	329 / 29,3%	62 / 5,5%	1122

Drilleri og mobning

		 Nej, aldrig eller næsten aldrig	 Nogle gange	 Ja, tit	Besvarelser i alt
15	Er der nogen, der driller dig, så du bliver ked af det?	741 / 65,9%	338 / 30%	46 / 4,1%	1125

Gå direkte videre til 16




Svar også på nr. 15a-15b





		 Ja	 Nogle gange	 Nej	Besvarelser i alt
15a	Hjælper de voksne dig, når du bliver drillet?	291 / 70,6%	94 / 22,8%	27 / 6,6%	412
15b	Hjælper nogle af de andre børn dig, når du bliver drillet?	207 / 50,9%	153 / 37,6%	47 / 11,5%	407





		 Nej, aldrig eller næsten aldrig	 Nogle gange	 Ja, tit	Besvarelser i alt
16	Er der nogen, der bliver drillet, så de bliver kede af det?	444 / 39,6%	581 / 51,8%	96 / 8,6%	1121




Gå direkte videre til 17



Svar også på nr. 16a

		 Ja	 Nogle gange	 Nej	Besvarelser i alt
16a	Hjælper du andre, når de bliver drillet?	443 / 59,6%	264 / 35,5%	36 / 4,8%	743


		 Nej, aldrig eller næsten aldrig	 Nogle gange	 Ja, tit	 Ved ikke	Besvarelser i alt
17	Har du selv været med til at drille nogen, så de blev kede af det?	725 / 64,7%	174 / 15,5%	23 / 2,1%	198 / 17,7%	1120

		 Ja	 Nogle gange	 Nej	 Ved ikke	Besvarelser i alt
18	Taler de voksne med jer om, hvordan I har det med hinanden?	447 / 39,8%	341 / 30,4%	120 / 10,7%	214 / 19,1%	1122




		 Nej	 Nogle gange	 Ja	Besvarelser i alt
19	Føler du, at de andre børn holder dig udenfor?	713 / 63,5%	366 / 32,6%	43 / 3,8%	1122





		 Nej	 Ja	Besvarelser i alt
20	Har du prøvet at blive drillet af en voksen i fritidshjemmet, så du er blevet ked af det?	1045 / 93,2%	76 / 6,8%	1121




De voksne i fritidshjemmet



		 Ja, altid	 Nogle gange	 Nej, næsten aldrig	Besvarelser i alt
21	Hilser de voksne på dig, når du kommer i fritidshjemmet?	780 / 69,7%	302 / 27%	37 / 3,3%	1119




					Besvarelser i alt
		Ja, for det meste	Nogle gange	Nej, næsten aldrig	
22	Lægger de voksne mærke til, hvordan du har det?	682 / 60,9%	356 / 31,8%	81 / 7,2%	1119




					Besvarelser i alt
		Ja, dem alle sammen	Ja, nogle af dem	Nej, ingen eller næsten ingen	
23	Kan du lide de voksne i fritidshjemmet?	902 / 80,5%	212 / 18,9%	6 / 0,5%	1120




						Besvarelser i alt
		Ja, dem alle sammen	Ja, nogle af dem	Nej, ingen eller næsten ingen	Ved ikke	
24	Tror du, at de voksne kan lide dig?	675 / 60,3%	116 / 10,4%	14 / 1,2%	315 / 28,1%	1120

					Besvarelser i alt
		Nej, aldrig eller næsten aldrig	Nogle gange	Ja, tit	
25	Får du skæld ud af de voksne?	687 / 61,3%	412 / 36,8%	21 / 1,9%	1120
26	Får de andre børn skæld ud af de voksne?	260 / 23,4%	773 / 69,6%	78 / 7%	1111




					Besvarelser i alt
		Ja, dem alle sammen	Ja, nogle af dem	Nej, ingen eller næsten ingen	
27	Synes du, at de voksne i fritidshjemmet er gode at snakke med?	780 / 69,6%	320 / 28,5%	21 / 1,9%	1121




		 Ja	 Nogle gange	 Nej	Besvarelser i alt
28	Kan du få hjælp af de voksne, når du har brug for det?	920 / 81,1%	199 / 17,5%	15 / 1,3%	1134



		 Ja	 Nogle gange	 Nej	Besvarelser i alt
29	Fortæller de voksne dig, når du gør noget godt?	629 / 55,5%	409 / 36,1%	96 / 8,5%	1134



		 Ja, tit	 Nogle gange	 Nej, aldrig eller næsten aldrig	Besvarelser i alt
30	Laver de voksne noget sjovt sammen med børnene?	730 / 64,3%	366 / 32,2%	39 / 3,4%	1135




Leg og aktiviteter

		 Ja, for det meste	 Nogle gange	 Nej, næsten aldrig	Besvarelser i alt
31	Synes du, det er spændende ting, I laver i fritidshjemmet?	847 / 70,5%	328 / 27,3%	26 / 2,2%	1201
32	Er du med til at bestemme, hvad I skal lave i fritidshjemmet?	301 / 25%	639 / 53,2%	262 / 21,8%	1202

		 Ja, tit	 Nogle gange	 Nej, næsten aldrig	Besvarelser i alt
33	Lærer du noget nyt, mens du er i fritidshjemmet?	486 / 41,1%	575 / 48,6%	122 / 10,3%	1183




		 Ja	 Nej	Besvarelser i alt
34	Laver du sommetider noget, du aldrig har prøvet før?	979 / 82,7%	205 / 17,3%	1184




		 Ja	 Nej	Besvarelser i alt
35	Er der noget at give sig til, når du er ude?	1105 / 93,5%	77 / 6,5%	1182



		 Ja, for det meste	 Nogle gange	 Nej, næsten aldrig	Besvarelser i alt
36	Kan du og dine venner lege i fred og ro udendørs?	568 / 48%	506 / 42,7%	110 / 9,3%	1184
37	Kan du og dine venner lege i fred og ro indendørs?	549 / 46,5%	533 / 45,1%	99 / 8,4%	1181




		 Nej	 Ja	Besvarelser i alt
38	Savner du steder, hvor man kan bevæge sig (danse, løbe, hoppe, slå kolbøtter og lignende)?	858 / 72,5%	326 / 27,5%	1184
39	Savner du steder, hvor man må råbe, snakke højt og synge i vilden sky?	917 / 77,5%	266 / 22,5%	1183
40	Savner du steder, hvor man kan lege vildt?	848 / 71,6%	336 / 28,4%	1184
41	Savner du steder, hvor man kan hvile sig eller slappe af?	701 / 59,9%	469 / 40,1%	1170



Rammer



		 Ja	 Nogenlunde	 Nej	Besvarelser i alt
42	Synes du, fritidshjemmets legeplads er god at være på?	708 / 70,4%	256 / 25,4%	42 / 4,2%	1006




		 Ja	 Nogenlunde	 Nej	Besvarelser i alt
43	Synes du, at fritidshjemmets rum er rare at være i?	816 / 81%	177 / 17,6%	14 / 1,4%	1007




		 Ja	 Nej	Besvarelser i alt
44	Er der steder i fritidshjemmet, der gør dig glad?	933 / 92,7%	73 / 7,3%	1006



		 Ja, meget	 Ja, lidt	 Nej, slet ikke	Besvarelser i alt
45	Er du med til at bestemme, hvordan der ser ud i fritidshjemmet?	118 / 11,7%	412 / 40,9%	477 / 47,4%	1007

		 Ja	 Nej	Besvarelser i alt
46	Er der ordentlig plads til dine ting - fx til jakken, skiftetøjet eller skoletasken?	754 / 75,1%	250 / 24,9%	1004




		 Ja	 Nej	Besvarelser i alt
47	Synes du, at der er pæne farver på væggene?	799 / 79,5%	206 / 20,5%	1005

		 Ja	 Nogenlunde	 Nej	Besvarelser i alt
48	Synes du, at toiletterne i fritidshjemmet er i orden?	447 / 44,9%	397 / 39,9%	151 / 15,2%	995




		 Nej	 Nogle gange	 Ja	Besvarelser i alt
49	Synes du, at der er beskidt i fritidshjemmet?	651 / 64,8%	313 / 31,2%	40 / 4%	1004
50	Lugter der grimt i fritidshjemmet?	806 / 80,3%	174 / 17,3%	24 / 2,4%	1004
51	Synes du, at der er rodet i fritidshjemmet?	593 / 59,2%	351 / 35%	58 / 5,8%	1002



		 Nej	 Ja	Besvarelser i alt
52	Er der tit for meget støj eller larm i fritidshjemmet?	577 / 57,6%	425 / 42,4%	1002
53	Er der tit for koldt i fritidshjemmet?	910 / 90,7%	93 / 9,3%	1003
54	Er der tit for varmt i fritidshjemmet?	832 / 83%	171 / 17%	1003




Hygiejne

		 Ja	 Nogle gange	 Nej	Besvarelser i alt
55	Vasker du hænder, efter du har været på toilettet?	619 / 88,9%	67 / 9,6%	10 / 1,4%	696
56	Vasker du hænder, før du skal spise i fritidshjemmet?	344 / 49,4%	204 / 29,3%	148 / 21,3%	696
57	Vasker du hænder, før du skal spise, når fritidshjemmet er på tur eller i skoven?	206 / 29,6%	160 / 23%	330 / 47,4%	696
58	Når du er snottet, tørrer du så næse i papir?	562 / 80,7%	101 / 14,5%	33 / 4,7%	696
59	Holder du dig for munden, når du nyser og hoster?	559 / 80,3%	124 / 17,8%	13 / 1,9%	696




Sikkerhed




		 Ja	 Nej	 Ved ikke	Besvarelser i alt
60	Har du fået at vide, hvad du skal gøre, hvis der udbryder brand i fritidshjemmet?	453 / 51,2%	283 / 32%	148 / 16,7%	884

		 Nej	 Ja	Besvarelser i alt
61	Har du prøvet at komme så slemt til skade, at din mor eller far kom og hentede dig i fritidshjemmet?	742 / 84%	141 / 16%	883

		 Ja	 Nej	 Ved ikke	Besvarelser i alt
62	Når du er med til at lave ting med værktøj eller redskaber, får du så at vide, hvordan du skal gøre, så du ikke kommer til skade?	670 / 75,8%	53 / 6%	161 / 18,2%	884




Mad

		 Ja	 Nogle gange	 Nej	Besvarelser i alt
63	Kan du få mad, hvis du er sulten i fritidshjemmet?	423 / 47,9%	282 / 31,9%	178 / 20,2%	883




		 Ja	 Nogle gange	 Nej	Besvarelser i alt
64	Spiser du, mens du er i fritidshjemmet?	577 / 65,5%	256 / 29,1%	48 / 5,4%	881

Svar også på
nr. 64a-64c



Gå direkte
videre til 65

		 Ja, for det meste	 Nogle gange	 Nej, næsten aldrig	Besvarelser i alt
64a	Er du mæt, når du har spist i fritidshjemmet?	488 / 58,2%	270 / 32,2%	80 / 9,5%	838
64b	Kan du lide din mad?	627 / 74,9%	200 / 23,9%	10 / 1,2%	837
64c	Synes du, det er rart, når I spiser sammen?	670 / 80,1%	148 / 17,7%	18 / 2,2%	836

Helbred og velbefindende

		 Nej, næsten aldrig	 Nogle gange	 Ja, tit	Besvarelser i alt
65	Har du ondt i hovedet, når du er i fritidshjemmet?	646 / 60,4%	389 / 36,4%	34 / 3,2%	1069
66	Har du ondt i maven, når du er i fritidshjemmet?	709 / 66,3%	329 / 30,8%	31 / 2,9%	1069
67	Har du ondt andre steder i kroppen, når du er i fritidshjemmet?	761 / 71,2%	274 / 25,6%	34 / 3,2%	1069
68	Er du træt, når du er i fritidshjemmet?	456 / 43,6%	502 / 47,9%	89 / 8,5%	1047

		 Nej, næsten aldrig	 Nogle gange	 Ja, tit	Besvarelser i alt
69	Savner du din mor eller far, når du er i fritidshjemmet?	720 / 67,4%	271 / 25,4%	78 / 7,3%	1069

		 Glad og tilfreds	 Midt imellem	 Sur eller ked af det	Besvarelser i alt
70	Når du er i fritidshjemmet, er du så mest...	820 / 76,7%	238 / 22,3%	11 / 1%	1069

dcum.

Dansk Center for Undervisningsmiljø
Danish Centre of Educational Environment
Blommevej 40 · DK - 8930 Randers NØ
dcum@dcum.dk · +45 722 654 00
www.dcum.dk

DCUM er et uafhængigt statsligt center, der skal medvirke til at sikre og udvikle et godt undervisningsmiljø på uddannelsessteder og et godt børnemiljø i dagtilbud