

BØRNS SYN PÅ BØRNEMILJØET I DAGTILBUD

– Tal fra Børnemiljøtermometeret 2009

Indhold

Fakta om datamaterialet	3
Børnehaver: de 4-6-årige børn	4
Børnehaver: de 3-4-årige børn	15
Vuggestuer	19
Dagplejehjem og legestuer	23
Fritidshjem	30

Børns syn på børnemiljøet i dagtilbud

– Tal fra Børnemiljøtermometeret 2009

Udgivet: Marts 2010

Dansk Center for Undervisningsmiljø

Tekst: Specialkonsulent Heidi Skipper

Redaktion: Kommunikationskonsulent Trine Kjær

Ansvarshavende: Centerleder Ole Juhl

Grafik og layout: Jørn Rasmussen

ISBN nr.: 978-87-92007-54-6

Rapporten kan hentes på www.dcum.dk/boernemiljoe/undersoegelser

Fakta om datamaterialet

Dansk Center for Undervisningsmiljø offentliggør i dette materiale de tal, der er indsamlet via vores Børnemiljøtermometer i 2009. Børnemiljøtermometeret er et internetbaseret værktøj som dagplejen, vuggestuer, børnehaver, integrerede institutioner og fritidshjem kan bruge til at undersøge børnenes oplevelser af det fysiske, psykiske og æstetiske børnemiljø i deres dagtilbud. Det er samtidig et værktøj, der indeholder et benchmarkingsystem til brug for kommunerne.

Med Børnemiljøtermometeret kan dagtilbud undersøge, hvordan børnemiljøet opleves i børnehøjde, og værktøjet tilbyder forskellige kortlægningsmetoder, der tager hensyn til børnenes alder. Til børnehavens ældste børn og børn i fritidshjem findes der spørgeskemaer, som børnene selv kan besvare. For de 0-4-årige i dagplejehjem, vuggestue, legestue og børnehave rummer systemet værktøjer til pædagogiske observationer af børnemiljøet set ud fra børnenes perspektiv.

Ved udgangen af december 2009 indeholdt Børnemiljøtermometeret 9527 afsluttede undersøgelser. En undersøgelse kan omfatte en gruppe børn.

Børnemiljøtermometeret giver mulighed for at undersøge følgende emner:

Dagpleje, legestue, vuggestue og de 3-4-årige	De 4-6-årige og fritidshjemmene
Relationer mellem børnene	Generel tilfredshed
Relationer mellem børnene og de voksne	Dig og de andre i børnehaven
Leg og aktiviteter	Drilleri og mobning
Rammer 1: Lokaler, udearealer, indretning og æstetik	De voksne i børnehaven
Rammer 2: Ergonomi og indeklima	Leg og aktiviteter
Sikkerhed	Rammer
Helbred og velbefindende	Hygiejne
Hygiejne	Sikkerhed
	Mad
	Helbred og velbefindende

Børnemiljøtermometeret er gratis at anvende og findes på www.bm-termometeret.dk

DCUM understreger, at tallene i dette materiale ikke er baseret på repræsentativt udvalgte dagtilbud. Tallene er et resultat af samtlige undersøgelser, som dagtilbud frivilligt har oprettet og gennemført i 2009.

Samlet set giver tallene et fingerpeg om de tendenser, der gør sig gældende for børnenes miljø i danske dagtilbud. De indikerer, at der er områder, hvor dagtilbud skal være særligt opmærksomme på, hvorvidt der skal sættes handlingstiltag i værk, der kan forbedre børnenes trivsel, sundhed og læring og dermed dagtilbuddenes kvalitet. Tallene kan danne udgangspunkt for faglige diskussioner og udvikling på såvel institutionsniveau som kommunalt og nationalt niveau.




Børnehaver: de 4-6-årige børn




I det følgende præsenteres resultater fra spørgeskemaet "Hvordan har du det i børnehaven?" Skemaet består af en række spørgsmål henvendt til børnehavens 4-6-årige. Barnet svarer på spørgsmålene i forbindelse med en samtale med en voksen. Det kan være personalet eller forældrene, der taler med barnet, samtidig med at svarene krydses af enten elektronisk eller på papir.




		 Dreng	 Pige	Besvarelser i alt
1	Er du dreng eller pige?	2888 / 50,3%	2855 / 49,7%	5743




		4 år	5 år	6 år	Besvarelser i alt
2	Hvor gammel er du?	2104 / 37,3%	2749 / 48,7%	786 / 13,9%	5639

Generel tilfredshed




		 Ja	 Nogle gange	 Nej	Besvarelser i alt
3	Er du glad for at gå i børnehave?	4504 / 83,3%	765 / 14,2%	137 / 2,5%	5406




	Hvordan har du det med ...	 Godt	 Nogenlunde	 Ikke så godt	Besvarelser i alt
4	- de voksne i børnehaven?	4585 / 84,5%	646 / 11,9%	192 / 3,5%	5423
5	- de andre børn i børnehaven?	4271 / 80%	872 / 16,3%	197 / 3,7%	5340

		 Ja, for det meste	 Nogle gange	 Nej, aldrig eller næsten aldrig	Besvarelser i alt
6	Synes du, det er sjovt at gå i børnehave?	4358 / 81,5%	850 / 15,9%	142 / 2,7%	5350




				Besvarelser i alt
	Nej, næsten aldrig	Nogle gange	Ja, tit	
7 Keder du dig i børnehaven?	2948 / 55,1%	2061 / 38,5%	345 / 6,4%	5354




Dig og de andre i børnehaven




				Besvarelser i alt
	Ja, mange	Nogle stykker	Nej, ingen eller næsten ingen	
8 Har du nogle gode venner i din børnehave?	3424 / 65%	1780 / 33,8%	67 / 1,3%	5271



				Besvarelser i alt
	Nej	Nogle gange	Ja	
9 Føler du dig alene, når du er i børnehave?	3502 / 66,9%	1472 / 28,1%	260 / 5%	5234

				Besvarelser i alt
	Ja, de fleste	Nogle stykker	Nej, ingen eller næsten ingen	
10 Kan du lide de andre børn i børnehaven?	3923 / 74,9%	1242 / 23,7%	70 / 1,3%	5235



				Besvarelser i alt
	Ja	Nej	Ved ikke	
11 Tror du, at de andre børn kan lide dig?	4111 / 78,9%	175 / 3,4%	923 / 17,7%	5209

				Besvarelser i alt
	Nej, næsten aldrig	Nogle gange	Ja, tit	
12 Synes du, at I taler grimt til hinanden i børnehaven?	2596 / 50,4%	2132 / 41,4%	425 / 8,2%	5153

		 Ja, for det meste	 Nogle gange	 Nej, næsten aldrig	Besvarelser i alt
13	Synes du, at I opfører jer godt over for hinanden i børnehaven?	3423 / 66,9%	1503 / 29,4%	194 / 3,8%	5120




		 Ja, for det meste	 Nogle gange	 Nej, næsten aldrig	Besvarelser i alt
14	Er det let for dig at finde nogen at være sammen med i børnehaven?	3701 / 73,1%	1133 / 22,4%	232 / 4,6%	5066




Drilleri og mobning




		 Nej, aldrig eller næsten aldrig	 Nogle gange	 Ja, tit	Besvarelser i alt
15	Er der nogen, der driller dig, så du bliver ked af det?	2002 / 38,3%	2694 / 51,5%	530 / 10,1%	5226

Gå direkte videre til 16

Svar også på nr. 15a-15b




		 Ja	 Nogle gange	 Nej	Besvarelser i alt
15a	Hjælper de voksne dig, når du bliver drillet?	2903 / 78,2%	649 / 17,5%	161 / 4,3%	3713





		 Ja	 Nogle gange	 Nej	Besvarelser i alt
15b	Hjælper nogle af de andre børn dig, når du bliver drillet?	1984 / 54,3%	1056 / 28,9%	615 / 16,8%	3655





		 Nej, aldrig eller næsten aldrig	 Nogle gange	 Ja, tit	Besvarelser i alt
16	Er der nogen, der bliver drillet, så de bliver kede af det?	1187 / 23,5%	3034 / 60%	838 / 16,6%	5059




Gå direkte videre til 17



Svar også på nr. 16a

				Besvarelser i alt
	Ja	Nogle gange	Nej	
16a Hjælper du andre, når de bliver drillet?	2601 / 61,3%	1243 / 29,3%	397 / 9,4%	4241




					Besvarelser i alt
	Nej, aldrig eller næsten aldrig	Nogle gange	Ja, tit	Ved ikke	
17 Har du selv været med til at drille nogen, så de blev kede af det?	3531 / 69,2%	1071 / 21%	104 / 2%	398 / 7,8%	5104




					Besvarelser i alt
	Ja	Nogle gange	Nej	Ved ikke	
18 Taler de voksne med jer om, hvordan I har det med hinanden?	3283 / 63,5%	978 / 18,9%	412 / 8%	498 / 9,6%	5171




				Besvarelser i alt
	Nej	Nogle gange	Ja	
19 Føler du, at de andre børn holder dig udenfor?	2516 / 49%	2170 / 42,2%	452 / 8,8%	5138





			Besvarelser i alt
	Nej	Ja	
20 Har du prøvet at blive drillet af en voksen i børnehaven, så du er blevet ked af det?	4783 / 93,3%	346 / 6,7%	5129




De voksne i børnehaven




				Besvarelser i alt
	Ja, altid	Nogle gange	Nej, næsten aldrig	
21 Hilser de voksne på dig, når du kommer i børnehaven?	4539 / 88,4%	504 / 9,8%	93 / 1,8%	5136




		 Ja, for det meste	 Nogle gange	 Nej, næsten aldrig	Besvarelser i alt
22	Lægger de voksne mærke til, hvordan du har det?	3551 / 69,1%	1231 / 24%	357 / 6,9%	5139




		 Ja, dem alle sammen	 Ja, nogle af dem	 Nej, ingen eller næsten ingen	Besvarelser i alt
23	Kan du lide de voksne i børnehaven?	3670 / 71,5%	1375 / 26,8%	85 / 1,7%	5130




		 Ja, dem alle sammen	 Ja, nogle af dem	 Nej, ingen eller næsten ingen	 Ved ikke	Besvarelser i alt
24	Tror du, at de voksne kan lide dig?	3889 / 75,9%	690 / 13,5%	54 / 1,1%	488 / 9,5%	5121

		 Nej, aldrig eller næsten aldrig	 Nogle gange	 Ja, tit	Besvarelser i alt
25	Får du skæld ud af de voksne?	2299 / 45%	2549 / 49,9%	256 / 5%	5104
26	Får de andre børn skæld ud af de voksne?	810 / 16,2%	3368 / 67,2%	834 / 16,6%	5012

		 Ja, dem alle sammen	 Ja, nogle af dem	 Nej, ingen eller næsten ingen	Besvarelser i alt
27	Synes du, at de voksne i børnehaven er gode at snakke med?	3443 / 67,7%	1507 / 29,6%	137 / 2,7%	5087




		 Ja	 Nogle gange	 Nej	Besvarelser i alt
28	Kan du få hjælp af de voksne, når du har brug for det?	4216 / 82,9%	776 / 15,3%	94 / 1,8%	5086



				Besvarelser i alt
	Ja	Nogle gange	Nej	
29 Fortæller de voksne dig, når du gør noget godt?	3739 / 73,9%	1001 / 19,8%	322 / 6,4%	5062


				Besvarelser i alt
	Ja, tit	Nogle gange	Nej, aldrig eller næsten aldrig	
30 Laver de voksne noget sjovt sammen med børnene?	3004 / 59%	1808 / 35,5%	278 / 5,5%	5090




Leg og aktiviteter

				Besvarelser i alt
	Ja, for det meste	Nogle gange	Nej, næsten aldrig	
31 Synes du, det er spændende ting, I laver i børnehaven?	3754 / 75,4%	1078 / 21,6%	148 / 3%	4980
32 Er du med til at bestemme, hvad I skal lave i børnehaven?	1866 / 37,8%	2145 / 43,4%	929 / 18,8%	4940

				Besvarelser i alt
	Ja, tit	Nogle gange	Nej, næsten aldrig	
33 Lærer du noget nyt, mens du er i børnehaven?	2986 / 60,1%	1663 / 33,5%	322 / 6,5%	4971




			Besvarelser i alt
	Ja	Nej	
34 Laver du sommetider noget, du aldrig har prøvet før?	4059 / 81,6%	917 / 18,4%	4976




			Besvarelser i alt
	Ja	Nej	
35 Er der noget at give sig til, når du er ude?	4635 / 93,3%	334 / 6,7%	4969

				Besvarelser i alt	
	Ja, for det meste	Nogle gange	Nej, næsten aldrig		
36	Kan du og dine venner lege i fred og ro udendørs?	2870 / 57,9%	1534 / 31%	550 / 11,1%	4954
37	Kan du og dine venner lege i fred og ro indendørs?	2904 / 58,5%	1543 / 31,1%	513 / 10,3%	4960




			Besvarelser i alt	
	Nej	Ja		
38	Savner du steder, hvor man kan bevæge sig (danse, løbe, hoppe, slå kolbøtter og lignende)?	2905 / 57,9%	2111 / 42,1%	5016
39	Savner du steder, hvor man må råbe, snakke højt og synge i vilden sky?	3176 / 63,3%	1842 / 36,7%	5018
40	Savner du steder, hvor man kan lege vildt?	3114 / 61,6%	1942 / 38,4%	5056
41	Savner du steder, hvor man kan hvile sig eller slappe af?	2752 / 54,6%	2290 / 45,4%	5042



Rammer


				Besvarelser i alt	
	Ja	Nogenlunde	Nej		
42	Synes du, børnehavens legeplads er god at være på?	4153 / 83,6%	584 / 11,8%	229 / 4,6%	4966




				Besvarelser i alt	
	Ja	Nogenlunde	Nej		
43	Synes du, at børnehavens rum er rare at være i?	4203 / 84,6%	614 / 12,4%	152 / 3,1%	4969




			Besvarelser i alt	
	Ja	Nej		
44	Er der steder i børnehaven, der gør dig glad?	4530 / 92,6%	361 / 7,4%	4891


	 Ja, meget	 Ja, lidt	 Nej, slet ikke	Besvarelser i alt
45 Er du med til at bestemme, hvordan der ser ud i børnehaven?	1020 / 20,9%	1918 / 39,2%	1950 / 39,9%	4888

	 Ja	 Nej	Besvarelser i alt
46 Er der ordentlig plads til dine ting - fx til jakken, skiftetøjet eller tasken?	3793 / 77,8%	1083 / 22,2%	4876




	 Ja	 Nej	Besvarelser i alt
47 Synes du, at der er pæne farver på væggene?	4076 / 84,4%	754 / 15,6%	4830

	 Ja	 Nogenlunde	 Nej	Besvarelser i alt
48 Synes du, at toiletterne i børnehaven er i orden?	3348 / 67,9%	995 / 20,2%	586 / 11,9%	4929




	 Nej	 Nogle gange	 Ja	Besvarelser i alt
49 Synes du, at der er beskidt i børnehaven?	2582 / 52,9%	1665 / 34,1%	637 / 13%	4884
50 Lugter der grimt i børnehaven?	3683 / 75,3%	882 / 18%	329 / 6,7%	4894
51 Synes du, at der er rodet i børnehaven?	2261 / 46,2%	1851 / 37,8%	784 / 16%	4896



				Besvarelser i alt
		Nej	Ja	
52	Er der tit for meget støj eller larm i børnehaven?	1818 / 37,4%	3042 / 62,6%	4860
53	Er der tit for koldt i børnehaven?	3639 / 75,8%	1164 / 24,2%	4803
54	Er der tit for varmt i børnehaven?	3121 / 65%	1683 / 35%	4804




Hygiejne

					Besvarelser i alt
		Ja	Nogle gange	Nej	
55	Vasker du hænder, efter du har været på toiletet?	1252 / 80,2%	286 / 18,3%	24 / 1,5%	1562
56	Vasker du hænder, før du skal spise i børnehaven?	1382 / 87,1%	169 / 10,7%	35 / 2,2%	1586
57	Vasker du hænder, før du skal spise, når børnehaven er på tur eller i skoven?	533 / 33,6%	394 / 24,9%	657 / 41,5%	1584
58	Når du er snottet, tørrer du så næse i papir?	1239 / 78,2%	276 / 17,4%	70 / 4,4%	1585
59	Holder du dig for munden, når du nyser og hoster?	1121 / 70,7%	399 / 25,2%	66 / 4,2%	1586




Sikkerhed




					Besvarelser i alt
		Ja	Nej	Ved ikke	
60	Har du fået at vide, hvad du skal gøre, hvis der udbryder brand i børnehaven?	1986 / 42,3%	1787 / 38,1%	920 / 19,6%	4693

				Besvarelser i alt
		Nej	Ja	
61	Har du prøvet at komme så slemt til skade, at din mor eller far kom og hentede dig i børnehaven?	3596 / 76,2%	1125 / 23,8%	4721




				Besvarelser i alt	
	Ja	Nej	Ved ikke		
62	Når du er med til at lave ting med værktøj eller redskaber, får du så at vide, hvordan du skal gøre, så du ikke kommer til skade?	3246 / 68,8%	546 / 11,6%	928 / 19,7%	4720




Mad




				Besvarelser i alt	
	Ja	Nogle gange	Nej		
63	Kan du få mad, hvis du er sulten i børnehaven?	3284 / 68%	927 / 19,2%	619 / 12,8%	4830

				Besvarelser i alt	
	Ja, for det meste	Nogle gange	Nej, næsten aldrig		
64	Er du mæt, når du har spist i børnehaven?	3748 / 77,7%	887 / 18,4%	191 / 4%	4826
65	Kan du lide din mad?	4068 / 83,8%	727 / 15%	60 / 1,2%	4855
66	Synes du, det er rart, når I spiser sammen?	4264 / 87,8%	436 / 9%	155 / 3,2%	4855

Helbred og velbefindende

				Besvarelser i alt	
	Nej, næsten aldrig	Nogle gange	Ja, tit		
67	Har du ondt i hovedet, når du er i børnehaven?	2663 / 55,4%	1886 / 39,3%	254 / 5,3%	4803
68	Har du ondt i maven, når du er i børnehaven?	2684 / 55,8%	1864 / 38,8%	261 / 5,4%	4809
69	Har du ondt andre steder i kroppen, når du er i børnehaven?	3568 / 74,3%	1070 / 22,3%	164 / 3,4%	4802
70	Er du træt, når du er i børnehaven?	2046 / 42,7%	2287 / 47,7%	460 / 9,6%	4793

				Besvarelser i alt
	Nej, næsten aldrig	Nogle gange	Ja, tit	
71 Savner du din mor eller far, når du er i børnehaven?	1549 / 32,2%	2238 / 46,5%	1024 / 21,3%	4811

				Besvarelser i alt
	Glad og tilfreds	Midt imellem	Sur eller ked af det	
72 Når du er i børnehaven, er du så mest...	3606 / 74,9%	1058 / 22%	148 / 3,1%	4812

Børnehaver: de 3-4-årige børn

Nedenfor præsenteres resultater af pædagogiske observationer af børnemiljøet set ud fra børnenes perspektiv. Via observationsskemaets spørgsmål har personalet - eventuelt i dialog med hinanden og med de 3-4-årige børn - vurderet kvaliteten af det psykiske, det fysiske og æstetiske børnemiljø i børnehaven.

Relationer mellem børnene

		Ja	Delvist	Nej	Besvarelser i alt
1	Viser børnene, at de er glade for hinanden?	571 / 91,4%	53 / 8,5%	1 / 0,2%	625
2	Leger børnene med hinanden?	570 / 91,2%	52 / 8,3%	3 / 0,5%	625
3	Støtter de voksne børnene i at få positiv kontakt med hinanden?	582 / 93,9%	29 / 4,7%	9 / 1,5%	620
4	Driller børnene hinanden?	225 / 36,3%	337 / 54,4%	58 / 9,4%	620
5	Er der konflikter mellem børnene?	279 / 45,2%	302 / 48,9%	36 / 5,8%	617

De voksne i børnehaven

		Ja	Delvist	Nej	Besvarelser i alt
6	Viser børnene, at de er glade for de voksne (fx via kropssprog og positiv fysisk kontakt)?	584 / 93,7%	38 / 6,1%	1 / 0,2%	623
7	Har børnene let ved at få de voksnes opmærksomhed?	441 / 70,9%	178 / 28,6%	3 / 0,5%	622
8	Virker de voksne nærværende i kontakten med børnene (fx via øjenkontakt og tid til at lytte/forstå barnets tegn)?	528 / 85%	91 / 14,7%	2 / 0,3%	621
9	Viser de voksne, at de er glade for børnene?	604 / 97,1%	15 / 2,4%	3 / 0,5%	622
10	Er de voksne anerkendende i deres væremåde over for børnene?	508 / 82,6%	106 / 17,2%	1 / 0,2%	615
11	Snakker de voksne med børnene (fx om oplevelser og gøremål)?	583 / 94%	32 / 5,2%	5 / 0,8%	620
12	Taler de voksne hårdt til børnene?	32 / 5,2%	285 / 46%	302 / 48,8%	619

Leg og aktiviteter

		Ja	Delvist	Nej	Besvarelser i alt
13	Inddrages børnene i hverdagens gøremål?	333 / 53,6%	278 / 44,8%	10 / 1,6%	621
14	Støtter de voksne børnene i at gøre ting selv?	590 / 94,6%	32 / 5,1%	2 / 0,3%	624
15	Opfordrer de voksne børnene til at lege og udfolde sig?	582 / 93,3%	37 / 5,9%	5 / 0,8%	624
16	Er der et varieret udbud af legetøj?	422 / 68%	166 / 26,7%	33 / 5,3%	621
17	Er de voksne lydhøre over for børnenes ønsker til lege og/eller aktiviteter?	460 / 74,9%	151 / 24,6%	3 / 0,5%	614

Rammer

		Ja	Delvist	Nej	Besvarelser i alt
18	Er der god plads at lege på udenfor?	549 / 88,3%	48 / 7,7%	25 / 4%	622
19	Virker børnene glade, når de er ude?	516 / 82,8%	104 / 16,7%	3 / 0,5%	623
20	Er børnene aktive, når de er ude (fx løber, springer, klatrer, balancerer, cykler, kravler)?	567 / 91,2%	52 / 8,4%	3 / 0,5%	622
21	Er der god plads at lege på indenfor?	250 / 40,5%	263 / 42,6%	104 / 16,9%	617
22	Er der steder i børnehaven, hvor børnene kan bevæge sig (danse, løbe, hoppe, slå kolbøtter)?	477 / 77,1%	113 / 18,3%	29 / 4,7%	619
23	Er der steder, hvor børnene kan lege vildt?	424 / 68,6%	137 / 22,2%	57 / 9,2%	618
24	Er der steder, hvor børnene kan hvile sig eller slappe af?	311 / 50,5%	221 / 35,9%	84 / 13,6%	616
25	Er der steder, hvor børnene kan lege i fred for voksne?	418 / 68,1%	163 / 26,5%	33 / 5,4%	614
26	Føles stemningen og atmosfæren rar?	536 / 89,3%	60 / 10%	4 / 0,7%	600

Rammer 2

		Ja	Delvist	Nej	Besvarelser i alt
27	Er der stole og/eller borde tilpasset børnenes alder?	451 / 73,2%	137 / 22,2%	28 / 4,5%	616
28	Er temperaturen i børnehaven passende?	350 / 58,2%	211 / 35,1%	40 / 6,7%	601
29	Fryser børnene, når de er på gulvene?	40 / 6,7%	169 / 28,4%	387 / 64,9%	596
30	Lugter der grimt i børnehaven?	50 / 8,1%	157 / 25,6%	407 / 66,3%	614
31	Er der meget støj og larm?	226 / 36,8%	310 / 50,5%	78 / 12,7%	614
32	Virker der rodet i børnehaven?	59 / 9,6%	232 / 37,8%	322 / 52,5%	613

Sikkerhed

		Ja	Delvist	Nej	Besvarelser i alt
33	Ved de voksne, hvad de skal gøre, hvis der opstår brand?	380 / 65,9%	152 / 26,3%	45 / 7,8%	577
34	Har de voksne oplevet, at et barn er kommet så slemt til skade, at der blev ringet efter forældrene?	502 / 86,6%	13 / 2,2%	65 / 11,2%	580
35	Kan børnene få fat på kemikalier, rengøringsartikler, duftblokke mv.?	13 / 2,2%	50 / 8,5%	524 / 89,3%	587
36	Kan børnene få fat på farlige genstande (fx tændstikker, tegnestifter, stearinlys, knive, defekte og løst hængende ledninger, køkkenmaskiner)?	101 / 17,3%	205 / 35,2%	277 / 47,5%	583
37	Er legetøjet i ordentlig stand? (Vær opmærksom på skadelige stoffer, defekter og hygiejne)	297 / 50,9%	248 / 42,5%	38 / 6,5%	583
38	Kan børnene færdes indendørs uden at komme til skade? (Vær opmærksom på reoler, dørstopper, løse tæpper, nøgler i døre, ikke-sikrede vinduer, tremmeafstande, åbne trappetrin og lignende)	367 / 62,8%	179 / 30,7%	38 / 6,5%	584
39	Kan børnene færdes udendørs uden at komme til skade? (Vær opmærksom på aflukning af sandkasser, faldunderlag, legeredskaber, giftige og stikkende planter, grill og tændvæsker, dyr, afskærmning, vedligehold af plankeværk, huller i hækken, kælderskakte, trampoliner og bassiner)	346 / 59%	196 / 33,4%	44 / 7,5%	586

Helbred og velbefindende

		Ja	Delvist	Nej	Besvarelser i alt
40	Er børnene meget snottede?	84 / 13,6%	327 / 52,8%	208 / 33,6%	619
41	Kommer børnene ud for at lege hver dag?	580 / 93,7%	29 / 4,7%	10 / 1,6%	619
42	Virker børnene pylrede?	16 / 2,6%	176 / 28,5%	425 / 68,9%	617
43	Virker børnene selvstændige?	350 / 56,5%	258 / 41,7%	11 / 1,8%	619
44	Virker børnene generelt trygge?	583 / 94,8%	27 / 4,4%	5 / 0,8%	615
45	Får børnene omsorg, når de viser, at de har behov for det?	584 / 95,1%	26 / 4,2%	4 / 0,7%	614
46	Kommer børnene hen at sove, hvis de har brug for det?	559 / 91,2%	39 / 6,4%	15 / 2,4%	613
47	Får børnene noget at spise, når de er sultne?	490 / 79,8%	112 / 18,2%	12 / 2%	614
48	Får børnene tørret næse, hvis de har brug for det?	493 / 81,5%	99 / 16,4%	13 / 2,1%	605
49	Virker børnene glade og godt tilpas?	570 / 94,2%	33 / 5,5%	2 / 0,3%	605

Hygiejne

		Ja	Delvist	Nej	Besvarelser i alt
50	Er de hygiejniske forhold i børnehaven i orden? (Vær blandt andet opmærksom på toiletforhold, eventuel pusleplads, køkken)	307 / 50,1%	233 / 38%	73 / 11,9%	613
51	Vasker børnene hænder (fx efter toiletbesøg og før spisning)?	475 / 77,7%	134 / 21,9%	2 / 0,3%	611
52	Kan børnene selv komme til at vaske hænder?	601 / 97,7%	10 / 1,6%	4 / 0,7%	615
53	Vasker de voksne hænder (fx før håndtering af madvarer, efter toilethjælp, og næsetørring)?	549 / 90,4%	55 / 9,1%	3 / 0,5%	607

Vuggestuer

Nedenfor præsenteres resultater af pædagogiske observationer af børnemiljøet set ud fra børnenes perspektiv. Via observationsskemaets spørgsmål har personalet - eventuelt i dialog med hinanden og børnene - vurderet kvaliteten af det psykiske, det fysiske og æstetiske børnemiljø i vuggestuen.

Relationer mellem børnene

		Ja	Delvist	Nej	Besvarelser i alt
1	Viser børnene, at de er glade for hinanden?	378 / 92,4%	30 / 7,3%	1 / 0,2%	409
2	Leger børnene med hinanden?	285 / 70%	118 / 29%	4 / 1%	407
3	Støtter de voksne børnene i at få positiv kontakt med hinanden?	377 / 92,2%	32 / 7,8%	0 / 0%	409
4	Driller børnene hinanden?	148 / 36,7%	207 / 51,4%	48 / 11,9%	403
5	Er der konflikter mellem børnene?	200 / 49,1%	185 / 45,5%	22 / 5,4%	407

De voksne i vuggestuen

		Ja	Delvist	Nej	Besvarelser i alt
6	Viser børnene, at de er glade for de voksne (fx via kropssprog og positiv fysisk kontakt)?	399 / 97,6%	9 / 2,2%	1 / 0,2%	409
7	Har børnene let ved at få de voksnes opmærksomhed?	341 / 83,6%	65 / 15,9%	2 / 0,5%	408
8	Virker de voksne nærværende i kontakten med børnene (fx via øjenkontakt og tid til at lytte/forstå barnets tegn)?	354 / 87,2%	52 / 12,8%	0 / 0%	406
9	Viser de voksne, at de er glade for børnene?	398 / 97,5%	10 / 2,5%	0 / 0%	408
10	Er de voksne anerkendende i deres væremåde over for børnene?	343 / 84,5%	62 / 15,3%	1 / 0,2%	406
11	Snakker de voksne med børnene (fx om oplevelser og gøremål)?	375 / 92,1%	31 / 7,6%	1 / 0,2%	407
12	Taler de voksne hårdt til børnene?	8 / 2%	135 / 33,3%	263 / 64,8%	406

Leg og aktiviteter

		Ja	Delvist	Nej	Besvarelser i alt
13	Inddrages børnene i hverdagens gøremål?	172 / 42,6%	214 / 53%	18 / 4,5%	404
14	Støtter de voksne børnene i at gøre ting selv?	348 / 86,1%	56 / 13,9%	0 / 0%	404
15	Opfordrer de voksne børnene til at lege og udfolde sig?	366 / 90,4%	39 / 9,6%	0 / 0%	405
16	Er der et varieret udbud af legetøj?	260 / 63,9%	128 / 31,4%	19 / 4,7%	407
17	Er de voksne lydhøre over for børnenes ønsker til lege og/eller aktiviteter?	314 / 78,5%	82 / 20,5%	4 / 1%	400

Rammer

		Ja	Delvist	Nej	Besvarelser i alt
18	Er der god plads at lege på udenfor?	352 / 86,5%	42 / 10,3%	13 / 3,2%	407
19	Virker børnene glade, når de er ude?	341 / 84%	65 / 16%	0 / 0%	406
20	Er børnene aktive, når de er ude (fx løber, springer, klatrer, balancerer, cykler, kravler)?	339 / 83,7%	65 / 16%	1 / 0,2%	405
21	Er der god plads at lege på indenfor?	176 / 43,2%	169 / 41,5%	62 / 15,2%	407
22	Er der steder i vuggestuen, hvor børnene kan bevæge sig (danse, løbe, hoppe, slå kolbøtter)?	317 / 78,1%	73 / 18%	16 / 3,9%	406
23	Er der steder, hvor børnene kan lege vildt?	250 / 62%	109 / 27%	44 / 10,9%	403
24	Er der steder, hvor børnene kan hvile sig eller slappe af?	229 / 56,4%	136 / 33,5%	41 / 10,1%	406
25	Er der steder, hvor børnene kan lege i fred for voksne?	166 / 41,4%	145 / 36,2%	90 / 22,4%	401
26	Føles stemningen og atmosfæren rar?	351 / 90%	39 / 10%	0 / 0%	390

Rammer 2

		Ja	Delvist	Nej	Besvarelser i alt
27	Er der stole og/eller borde tilpasset børnenes alder?	362 / 88,7%	41 / 10%	5 / 1,2%	408
28	Er temperaturen i vuggestuen passende?	187 / 45,9%	180 / 44,2%	40 / 9,8%	407
29	Fryser børnene, når de er på gulvene?	62 / 15,5%	151 / 37,8%	186 / 46,6%	399
30	Lugter der grimt i vuggestuen?	42 / 10,3%	160 / 39,4%	204 / 50,2%	406
31	Er der meget støj og larm?	81 / 20%	240 / 59,1%	85 / 20,9%	406
32	Virker der rodet i vuggestuen?	24 / 5,9%	126 / 31,1%	255 / 63%	405

Sikkerhed

		Ja	Delvist	Nej	Besvarelser i alt
33	Ved de voksne, hvad de skal gøre, hvis der opstår brand?	254 / 64,5%	101 / 25,6%	39 / 9,9%	394
34	Har de voksne oplevet, at et barn er kommet så slemt til skade, at der blev ringet efter forældrene?	250 / 65,1%	33 / 8,6%	101 / 26,3%	384
35	Kan børnene få fat på kemikalier, rengøringsartikler, duftblokke mv.?	1 / 0,3%	20 / 5%	376 / 94,7%	397
36	Kan børnene få fat på farlige genstande (fx tændstikker, tegnestifter, stearinlys, knive, defekte og løst hængende ledninger, køkkenmaskiner)?	25 / 6,3%	81 / 20,5%	290 / 73,2%	396
37	Er legetøjet i ordentlig stand? (Vær opmærksom på skadelige stoffer, defekter og hygiejne)	211 / 53,4%	169 / 42,8%	15 / 3,8%	395
38	Kan børnene færdes indendørs uden at komme til skade? (Vær opmærksom på reoler, dørstoppere, løse tæpper, nøgler i døre, ikke-sikrede vinduer, tremmeafstande, åbne trappetrin og lignende)	273 / 68,2%	104 / 26%	23 / 5,8%	400
39	Kan børnene færdes udendørs uden at komme til skade? (Vær opmærksom på aflukning af sandkasser, faldunderlag, legeredskaber, giftige og stikkende planter, grill og tændvæsker, dyr, afskærmning, vedligehold af plankeværk, huller i hækken, kælderskakte, trampoliner og bassiner)	262 / 65,3%	122 / 30,4%	17 / 4,2%	401

Helbred og velbefindende

		Ja	Delvist	Nej	Besvarelser i alt
40	Er børnene meget snottede?	192 / 47,3%	179 / 44,1%	35 / 8,6%	406
41	Kommer børnene ud for at lege hver dag?	200 / 49,4%	151 / 37,3%	54 / 13,3%	405
42	Virker børnene pylrede?	14 / 3,5%	172 / 42,7%	217 / 53,8%	403
43	Virker børnene selvstændige?	218 / 53,7%	185 / 45,6%	3 / 0,7%	406
44	Virker børnene generelt trygge?	393 / 96,6%	13 / 3,2%	1 / 0,2%	407
45	Får børnene omsorg, når de viser, at de har behov for det?	378 / 93,8%	25 / 6,2%	0 / 0%	403
46	Kommer børnene hen at sove, når de er søvnige?	322 / 79,5%	81 / 20%	2 / 0,5%	405
47	Får børnene noget at spise, når de er sultne?	291 / 71,7%	110 / 27,1%	5 / 1,2%	406
48	Får børnene tørret næse, når de har brug for det?	344 / 86,2%	54 / 13,5%	1 / 0,3%	399
49	Virker børnene glade og godt tilpas?	369 / 92,5%	29 / 7,3%	1 / 0,3%	399

Hygiejne

		Ja	Delvist	Nej	Besvarelser i alt
50	Er de hygiejniske forhold i vuggestuen i orden? (Vær blandt andet opmærksom på pusleplads, toiletforhold, køkken)	291 / 73,3%	98 / 24,7%	8 / 2%	397
51	Bruger børnene hinandens sutter?	29 / 7,3%	95 / 24%	272 / 68,7%	396
52	Vasker børnene hænder (fx efter toiletbesøg og før spisning)?	341 / 86,8%	45 / 11,5%	7 / 1,8%	393
53	Kan børnene selv komme til at vaske hænder?	286 / 72,2%	73 / 18,4%	37 / 9,3%	396
54	Vasker de voksne hænder (fx før håndtering af madvarer, efter toilethjælp, bleskift og næsetørring)?	326 / 83,8%	62 / 15,9%	1 / 0,3%	389

Dagplejehjem og legestuer

Nedenfor præsenteres resultater af dagplejepædagogers pædagogiske observationer af børnemiljøet set ud fra børnenes perspektiv. Via observationsskemaets spørgsmål har dagplejepædagogerne - eventuelt i dialog med hinanden og dagplejeren - vurderet kvaliteten af det psykiske, det fysiske og æstetiske børnemiljø i dagplejehjemmene og legestuerne.

Resultaterne fra dagplejehjem:

Relationer mellem børnene

		Ja	Delvist	Nej	Besvarelser i alt
1	Viser børnene, at de er glade for hinanden?	732 / 96,4%	25 / 3,3%	2 / 0,3%	759
2	Leger børnene med hinanden?	643 / 84,5%	102 / 13,4%	16 / 2,1%	761
3	Støtter dagplejeren børnene i at få positiv kontakt med hinanden?	754 / 99,3%	5 / 0,7%	0 / 0%	759
4	Driller børnene hinanden?	352 / 46,3%	269 / 35,4%	139 / 18,3%	760
5	Er der konflikter mellem børnene?	260 / 34,3%	272 / 35,8%	227 / 29,9%	759

Dagplejeren

		Ja	Delvist	Nej	Besvarelser i alt
6	Viser børnene, at de er glade for dagplejeren (fx via kropssprog og positiv fysisk kontakt)?	760 / 99,5%	4 / 0,5%	0 / 0%	764
7	Har børnene let ved at få dagplejerens opmærksomhed?	750 / 98,3%	13 / 1,7%	0 / 0%	763
8	Virker dagplejeren nærværende i kontakten med børnene (fx via øjenkontakt og tid til at lytte/forstå barnets tegn)?	756 / 99%	8 / 1%	0 / 0%	764
9	Viser dagplejeren, at han eller hun er glad for børnene?	764 / 100%	0 / 0%	0 / 0%	764
10	Er dagplejeren anerkendende i sin væremåde over for børnene?	734 / 96,5%	27 / 3,5%	0 / 0%	761
11	Snakker dagplejeren med børnene (fx om oplevelser og gøremål)?	758 / 99,2%	3 / 0,4%	3 / 0,4%	764
12	Taler dagplejeren hårdt til børnene?	22 / 2,9%	160 / 21,1%	575 / 76%	757

Leg og aktiviteter

		Ja	Delvist	Nej	Besvarelser i alt
13	Inddrages børnene i hverdagens gøremål?	583 / 76,3%	156 / 20,4%	25 / 3,3%	764
14	Støtter dagplejeren børnene i at gøre ting selv?	748 / 98%	14 / 1,8%	1 / 0,1%	763
15	Opfordrer dagplejeren børnene til at lege og udfolde sig?	755 / 98,8%	7 / 0,9%	2 / 0,3%	764
16	Er der et varieret udbud af legetøj?	729 / 95,4%	30 / 3,9%	5 / 0,7%	764
17	Er dagplejeren lydhør over for børnenes ønsker til lege og/eller aktiviteter?	735 / 96,2%	28 / 3,7%	1 / 0,1%	764

Rammer

		Ja	Delvist	Nej	Besvarelser i alt
18	Er der god plads at lege på udenfor?	741 / 97%	20 / 2,6%	3 / 0,4%	764
19	Virker børnene glade, når de er ude?	748 / 98%	15 / 2%	0 / 0%	763
20	Er børnene aktive, når de er ude (fx løber, springer, klatrer, balancerer, cykler, kravler)?	745 / 97,8%	15 / 2%	2 / 0,3%	762
21	Er der god plads at lege på indenfor?	710 / 93,1%	52 / 6,8%	1 / 0,1%	763
22	Er der steder i dagplejehjemmet, hvor børnene kan bevæge sig (danse, løbe, hoppe, slå kolbøtter)?	732 / 96,1%	30 / 3,9%	0 / 0%	762
23	Er der steder, hvor børnene kan lege vildt?	670 / 88%	70 / 9,2%	21 / 2,8%	761
24	Er der steder, hvor børnene kan hvile sig eller slappe af?	699 / 91,9%	48 / 6,3%	14 / 1,8%	761
25	Er der steder, hvor børnene kan lege i fred for voksne?	655 / 86%	83 / 10,9%	24 / 3,1%	762
26	Føles stemningen og atmosfæren rar?	753 / 99,5%	4 / 0,5%	0 / 0%	757

Rammer 2

		Ja	Delvist	Nej	Besvarelser i alt
27	Er der stole og/eller borde tilpasset børnenes alder?	670 / 87,8%	61 / 8%	32 / 4,2%	763
28	Er temperaturen i dagplejehjemmet passende?	755 / 99%	7 / 0,9%	1 / 0,1%	763
29	Fryser børnene, når de er på gulvene?	48 / 6,3%	17 / 2,2%	699 / 91,5%	764
30	Lugter der grimt i dagplejehjemmet?	16 / 2,1%	4 / 0,5%	739 / 97,4%	759
31	Er der meget støj og larm?	18 / 2,4%	123 / 16,1%	622 / 81,5%	763
32	Virker der rodet i dagplejehjemmet?	12 / 1,6%	44 / 5,8%	703 / 92,6%	759

Sikkerhed

		Ja	Delvist	Nej	Besvarelser i alt
33	Ved dagplejeren, hvad han eller hun skal gøre, hvis der opstår brand?	743 / 97,1%	21 / 2,7%	1 / 0,1%	765
34	Har dagplejeren oplevet, at et barn er kommet så slemt til skade, at der blev ringet efter forældrene?	312 / 40,9%	21 / 2,8%	430 / 56,4%	763
35	Kan børnene få fat på kemikalier, rengøringsartikler, duftblokke mv.?	14 / 1,8%	22 / 2,9%	726 / 95,3%	762
36	Kan børnene få fat på farlige genstande (fx tændstikker, tegnestifter, stearinlys, knive, defekte og løst hængende ledninger, køkkenmaskiner, cigaretskodder)?	18 / 2,4%	43 / 5,6%	703 / 92%	764
37	Er legetøjet i ordentlig stand? (Vær opmærksom på skadelige stoffer, defekter og hygiejne)	717 / 94,1%	39 / 5,1%	6 / 0,8%	762
38	Kan børnene færdes indendørs uden at komme til skade? (Vær opmærksom på reoler, dørstoppere, løse tæpper, nøgler i døre, ikke-sikrede vinduer, tremmeafstande, åbne trappetrin og lignende)	623 / 81,4%	98 / 12,8%	44 / 5,8%	765
39	Kan børnene færdes udendørs uden at komme til skade? (Vær opmærksom på aflukning af sandkasser, faldunderlag, legeredskaber, giftige og stikkende planter, grill og tændvæsker, dyr, afskærmning, vedligehold af plankeværk, huller i hækken, kælderskakte, trampoliner og bassiner)	617 / 80,9%	112 / 14,7%	34 / 4,5%	763

Helbred og velbefindende

		Ja	Delvist	Nej	Besvarelser i alt
40	Er børnene meget snottede?	68 / 8,9%	305 / 40%	389 / 51%	762
41	Kommer børnene ud for at lege hver dag eller næsten hver dag?	747 / 97,9%	11 / 1,4%	5 / 0,7%	763
42	Virker børnene pylrede?	17 / 2,2%	75 / 9,8%	670 / 87,9%	762
43	Virker børnene selvstændige?	676 / 88,8%	79 / 10,4%	6 / 0,8%	761
44	Virker børnene generelt trygge?	755 / 99,2%	6 / 0,8%	0 / 0%	761
45	Får børnene omsorg, når de viser, at de har behov for det?	759 / 99,5%	4 / 0,5%	0 / 0%	763
46	Kommer børnene hen at sove, når de er søvnige?	636 / 83,4%	118 / 15,5%	9 / 1,2%	763
47	Får børnene noget at spise, når de er sultne?	727 / 95,2%	36 / 4,7%	1 / 0,1%	764
48	Får børnene tørret næse, når de har brug for det?	760 / 99,7%	2 / 0,3%	0 / 0%	762
49	Virker børnene glade og godt tilpas?	757 / 99,6%	3 / 0,4%	0 / 0%	760

Hygiejne

		Ja	Delvist	Nej	Besvarelser i alt
50	Er de hygiejniske forhold i dagplejehjemmet i orden? (Vær blandt andet opmærksom på pusleplads, toiletforhold, køkken)	750 / 98,6%	11 / 1,4%	0 / 0%	761
51	Er de hygiejniske forhold omkring eventuelle husdyr i orden?	606 / 97,9%	10 / 1,6%	3 / 0,5%	619
52	Bruger børnene hinandens sutter?	12 / 1,6%	27 / 3,6%	721 / 94,9%	760
53	Vasker børnene hænder (fx efter toiletbesøg og før spisning)?	634 / 83,2%	119 / 15,6%	9 / 1,2%	762
54	Kan børnene selv komme til at vaske hænder?	438 / 57,5%	131 / 17,2%	193 / 25,3%	762
55	Vasker dagplejeren hænder (fx før håndtering af madvarer, efter toilethjælp, bleskift og næsetørring)?	726 / 95,3%	36 / 4,7%	0 / 0%	762

Resultaterne fra legestuer:

Relationer mellem børnene

		Ja	Delvist	Nej	Besvarelser i alt
1	Viser børnene, at de er glade for hinanden?	112 / 86,2%	18 / 13,8%	0 / 0%	130
2	Leger børnene med hinanden?	96 / 73,8%	34 / 26,2%	0 / 0%	130
3	Støtter dagplejerne børnene i at få positiv kontakt med hinanden?	119 / 91,5%	11 / 8,5%	0 / 0%	130
4	Driller børnene hinanden?	60 / 46,2%	54 / 41,5%	16 / 12,3%	130
5	Er der konflikter mellem børnene?	53 / 40,8%	61 / 46,9%	16 / 12,3%	130

De voksne i legestuen

		Ja	Delvist	Nej	Besvarelser i alt
6	Viser børnene, at de er glade for de voksne (fx via kropssprog og positiv fysisk kontakt)?	128 / 100%	0 / 0%	0 / 0%	128
7	Har børnene let ved at få dagplejernes opmærksomhed?	104 / 81,2%	22 / 17,2%	2 / 1,6%	128
8	Virker dagplejerne nærværende i kontakten med børnene (fx via øjenkontakt og tid til at lytte/forstå barnets tegn)?	109 / 85,2%	19 / 14,8%	0 / 0%	128
9	Viser dagplejerne, at de er glade for børnene?	127 / 99,2%	1 / 0,8%	0 / 0%	128
10	Er dagplejerne anerkendende i sin væremåde over for børnene?	106 / 82,8%	22 / 17,2%	0 / 0%	128
11	Snakker de voksne med børnene (fx om oplevelser og gøremål)?	121 / 94,5%	7 / 5,5%	0 / 0%	128
12	Taler dagplejerne hårdt til børnene?	7 / 5,5%	39 / 30,5%	82 / 64,1%	128

Leg og aktiviteter

		Ja	Delvist	Nej	Besvarelser i alt
13	Støtter dagplejerne børnene i at gøre ting selv?	113 / 88,3%	15 / 11,7%	0 / 0%	128
14	Opfordrer de voksne børnene til at lege og udfolde sig?	118 / 92,2%	10 / 7,8%	0 / 0%	128
15	Er der et varieret udbud af legetøj?	76 / 58,9%	41 / 31,8%	12 / 9,3%	129
16	Er dagplejerne lydhøre over for børnenes ønsker til lege og/eller aktiviteter?	104 / 81,2%	24 / 18,8%	0 / 0%	128

Rammer

		Ja	Delvist	Nej	Besvarelser i alt
17	Er der god plads at lege på?	97 / 75,2%	20 / 15,5%	12 / 9,3%	129
18	Er der steder i legestuen, hvor børnene kan bevæge sig (danske, løbe, hoppe, slå kolbøtter)?	111 / 86%	15 / 11,6%	3 / 2,3%	129
19	Er der steder, hvor børnene kan lege vildt?	92 / 71,3%	18 / 14%	19 / 14,7%	129
20	Er der steder, hvor børnene kan hvile sig eller slappe af?	82 / 63,6%	18 / 14%	29 / 22,5%	129
21	Er der steder, hvor børnene kan lege i fred for voksne?	63 / 48,8%	22 / 17,1%	44 / 34,1%	129
22	Føles stemningen og atmosfæren rar?	86 / 66,7%	37 / 28,7%	6 / 4,7%	129

Rammer 2

		Ja	Delvist	Nej	Besvarelser i alt
23	Er der stole og/eller borde tilpasset børnenes alder?	71 / 55%	25 / 19,4%	33 / 25,6%	129
24	Er temperaturen i legestuen passende?	59 / 45,7%	35 / 27,1%	35 / 27,1%	129
25	Fryser børnene, når de er på gulvene?	36 / 27,9%	35 / 27,1%	58 / 45%	129
26	Lugter der grimt i legestuen?	20 / 15,5%	26 / 20,2%	83 / 64,3%	129
27	Er der meget støj og larm?	40 / 31%	52 / 40,3%	37 / 28,7%	129
28	Virker der rodet i legestuen?	20 / 15,5%	13 / 10,1%	96 / 74,4%	129

Hygiejne

		Ja	Delvist	Nej	Besvarelser i alt
44	Er de hygiejniske forhold i legestuen i orden?	50 / 39,4%	48 / 37,8%	29 / 22,8%	127
45	Bruger børnene hinandens sutter?	3 / 2,4%	16 / 12,6%	108 / 85%	127
46	Vasker børnene hænder (fx efter toiletbesøg og før spisning)?	60 / 47,2%	48 / 37,8%	19 / 15%	127
47	Kan børnene selv komme til at vaske hænder?	50 / 39,4%	17 / 13,4%	60 / 47,2%	127
48	Vasker dagplejerne hænder (fx før håndtering af madvarer, efter toilethjælp, bleskift og næsetørring)?	94 / 74%	33 / 26%	0 / 0%	127




Fritidshjem




I det følgende præsenteres resultater fra spørgeskemaet "Hvordan har du det i fritidshjemmet?". Skemaet består af en række spørgsmål henvendt til børn i fritidshjem. Børnene svarer på spørgsmålene på papir eller elektronisk. Især for de yngste børn er det nødvendigt, at de undervejs bliver støttet af en voksen, som læser spørgsmålene op.




		 Dreng	 Pige	Besvarelser i alt
1	Er du dreng eller pige?	910 / 48,9%	950 / 51,1%	1860

		5 år	6 år	7 år	8 år	9 år	10 år	11 år	Besvarelser i alt
2	Hvor gammel er du?	13 / 0,7%	325 / 18%	458 / 25,4%	421 / 23,3%	349 / 19,3%	149 / 8,3%	91 / 5%	1806

Generel tilfredshed




		 Ja	 Nogle gange	 Nej	Besvarelser i alt
3	Er du glad for at gå i fritidshjem?	1352 / 76,5%	398 / 22,5%	18 / 1%	1768




Hvordan har du det med ...		 Godt	 Nogenlunde	 Ikke så godt	Besvarelser i alt
4	- de voksne i fritidshjemmet?	1425 / 80,3%	339 / 19,1%	10 / 0,6%	1774
5	- de andre børn i fritidshjemmet?	1108 / 62,1%	633 / 35,5%	43 / 2,4%	1784




		 Ja, for det meste	 Nogle gange	 Nej, aldrig eller næsten aldrig	Besvarelser i alt
6	Synes du, det er sjovt at gå i fritidshjem?	1386 / 78,2%	354 / 20%	32 / 1,8%	1772




				Besvarelser i alt
	Nej, næsten aldrig	Nogle gange	Ja, tit	
7 Keder du dig i fritidshjemmet?	865 / 49,1%	799 / 45,3%	98 / 5,6%	1762




Dig og de andre i fritidshjemmet




				Besvarelser i alt
	Ja, mange	Nogle stykker	Nej, ingen eller næsten ingen	
8 Har du nogle gode venner i dit fritidshjem?	1142 / 66%	531 / 30,7%	58 / 3,4%	1731

				Besvarelser i alt
	Nej	Nogle gange	Ja	
9 Føler du dig alene, når du er i fritidshjem?	1196 / 69,6%	468 / 27,2%	55 / 3,2%	1719

				Besvarelser i alt
	Ja, de fleste	Nogle stykker	Nej, ingen eller næsten ingen	
10 Kan du lide de andre børn i fritidshjemmet?	1230 / 71,7%	475 / 27,7%	11 / 0,6%	1716




				Besvarelser i alt
	Ja	Nej	Ved ikke	
11 Tror du, at de andre børn kan lide dig?	853 / 49,3%	88 / 5,1%	788 / 45,6%	1729

				Besvarelser i alt
	Nej, næsten aldrig	Nogle gange	Ja, tit	
12 Synes du, at I taler grimt til hinanden i fritidshjemmet?	836 / 48,8%	764 / 44,6%	114 / 6,7%	1714

				Besvarelser i alt	
	Ja, for det meste	Nogle gange	Nej, næsten aldrig		
13	Synes du, at I opfører jer godt over for hinanden i fritidshjemmet?	1134 / 65,9%	521 / 30,3%	65 / 3,8%	1720




				Besvarelser i alt	
	Ja, for det meste	Nogle gange	Nej, næsten aldrig		
14	Er det let for dig at finde nogen at være sammen med i fritidshjemmet?	1061 / 61,8%	544 / 31,7%	113 / 6,6%	1718




Drilleri og mobning

				Besvarelser i alt	
	Nej, aldrig eller næsten aldrig	Nogle gange	Ja, tit		
15	Er der nogen, der driller dig, så du bliver ked af det?	1038 / 60,7%	588 / 34,4%	85 / 5%	1711

Gå direkte videre til 16




Svar også på nr. 15a-15b





				Besvarelser i alt	
	Ja	Nogle gange	Nej		
15a	Hjælper de voksne dig, når du bliver drillet?	583 / 66%	258 / 29,2%	43 / 4,9%	884
15b	Hjælper nogle af de andre børn dig, når du bliver drillet?	443 / 51,4%	309 / 35,8%	110 / 12,8%	862





				Besvarelser i alt	
	Nej, aldrig eller næsten aldrig	Nogle gange	Ja, tit		
16	Er der nogen, der bliver drillet, så de bliver kede af det?	566 / 34,5%	899 / 54,8%	176 / 10,7%	1641




Gå direkte videre til 17



Svar også på nr. 16a

		 Ja	 Nogle gange	 Nej	Besvarelser i alt
16a	Hjælper du andre, når de bliver drillet?	709 / 59,5%	415 / 34,8%	68 / 5,7%	1192




		 Nej, aldrig eller næsten aldrig	 Nogle gange	 Ja, tit	 Ved ikke	Besvarelser i alt
17	Har du selv været med til at drille nogen, så de blev kede af det?	996 / 67,3%	276 / 18,6%	28 / 1,9%	180 / 12,2%	1480




		 Ja	 Nogle gange	 Nej	 Ved ikke	Besvarelser i alt
18	Taler de voksne med jer om, hvordan I har det med hinanden?	664 / 40,3%	435 / 26,4%	214 / 13%	333 / 20,2%	1646




		 Nej	 Nogle gange	 Ja	Besvarelser i alt
19	Føler du, at de andre børn holder dig udenfor?	963 / 58,3%	594 / 36%	95 / 5,8%	1652





		 Nej	 Ja	Besvarelser i alt
20	Har du prøvet at blive drillet af en voksen i fritidshjemmet, så du er blevet ked af det?	1544 / 93,7%	103 / 6,3%	1647




De voksne i fritidshjemmet




		 Ja, altid	 Nogle gange	 Nej, næsten aldrig	Besvarelser i alt
21	Hilser de voksne på dig, når du kommer i fritidshjemmet?	1348 / 79%	326 / 19,1%	32 / 1,9%	1706




		 Ja, for det meste	 Nogle gange	 Nej, næsten aldrig	Besvarelser i alt
22	Lægger de voksne mærke til, hvordan du har det?	981 / 57,6%	607 / 35,7%	114 / 6,7%	1702




		 Ja, dem alle sammen	 Ja, nogle af dem	 Nej, ingen eller næsten ingen	Besvarelser i alt
23	Kan du lide de voksne i fritidshjemmet?	1304 / 76,7%	384 / 22,6%	13 / 0,8%	1701




		 Ja, dem alle sammen	 Ja, nogle af dem	 Nej, ingen eller næsten ingen	 Ved ikke	Besvarelser i alt
24	Tror du, at de voksne kan lide dig?	1066 / 62,7%	171 / 10,1%	10 / 0,6%	452 / 26,6%	1699

		 Nej, aldrig eller næsten aldrig	 Nogle gange	 Ja, tit	Besvarelser i alt
25	Får du skæld ud af de voksne?	1023 / 59,7%	659 / 38,5%	31 / 1,8%	1713
26	Får de andre børn skæld ud af de voksne?	346 / 20,4%	1165 / 68,6%	187 / 11%	1698




		 Ja, dem alle sammen	 Ja, nogle af dem	 Nej, ingen eller næsten ingen	Besvarelser i alt
27	Synes du, at de voksne i fritidshjemmet er gode at snakke med?	1183 / 69,2%	496 / 29%	30 / 1,8%	1709




				Besvarelser i alt
	Ja	Nogle gange	Nej	
28 Kan du få hjælp af de voksne, når du har brug for det?	1292 / 75,8%	398 / 23,3%	15 / 0,9%	1705



				Besvarelser i alt
	Ja	Nogle gange	Nej	
29 Fortæller de voksne dig, når du gør noget godt?	854 / 51,2%	628 / 37,6%	186 / 11,2%	1668



				Besvarelser i alt
	Ja, tit	Nogle gange	Nej, aldrig eller næsten aldrig	
30 Laver de voksne noget sjovt sammen med børnene?	988 / 57,9%	652 / 38,2%	66 / 3,9%	1706




Leg og aktiviteter

				Besvarelser i alt
	Ja, for det meste	Nogle gange	Nej, næsten aldrig	
31 Synes du, det er spændende ting, I laver i fritidshjemmet?	1208 / 70,7%	436 / 25,5%	64 / 3,7%	1708
32 Er du med til at bestemme, hvad I skal lave i fritidshjemmet?	386 / 22,7%	879 / 51,8%	433 / 25,5%	1698


				Besvarelser i alt
	Ja, tit	Nogle gange	Nej, næsten aldrig	
33 Lærer du noget nyt, mens du er i fritidshjemmet?	738 / 43,3%	782 / 45,9%	185 / 10,9%	1705

			Besvarelser i alt
	Ja	Nej	
34 Laver du sommetider noget, du aldrig har prøvet før?	1374 / 80,9%	325 / 19,1%	1699




		 Ja	 Nej	Besvarelser i alt
35	Er der noget at give sig til, når du er ude?	1534 / 91,5%	143 / 8,5%	1677




		 Ja, for det meste	 Nogle gange	 Nej, næsten aldrig	Besvarelser i alt
36	Kan du og dine venner lege i fred og ro udendørs?	819 / 48,1%	727 / 42,7%	158 / 9,3%	1704
37	Kan du og dine venner lege i fred og ro indendørs?	784 / 46,4%	711 / 42%	196 / 11,6%	1691



S. 10 af 12




		 Nej	 Ja	Besvarelser i alt
38	Savner du steder, hvor man kan bevæge sig (danse, løbe, hoppe, slå kolbøtter og lignende)?	1124 / 66,1%	577 / 33,9%	1701
39	Savner du steder, hvor man må råbe, snakke højt og synge i vilden sky?	1327 / 77,9%	376 / 22,1%	1703
40	Savner du steder, hvor man kan lege vildt?	1165 / 68,7%	531 / 31,3%	1696
41	Savner du steder, hvor man kan hvile sig eller slappe af?	903 / 53,3%	791 / 46,7%	1694



Rammer



		 Ja	 Nogenlunde	 Nej	Besvarelser i alt
42	Synes du, fritidshjemmets legeplads er god at være på?	1210 / 71%	405 / 23,8%	89 / 5,2%	1704




		 Ja	 Nogenlunde	 Nej	Besvarelser i alt
43	Synes du, at fritidshjemmets rum er rare at være i?	1349 / 79,5%	301 / 17,7%	46 / 2,7%	1696




				Besvarelser i alt
		Ja	Nej	
44	Er der steder i fritidshjemmet, der gør dig glad?	1553 / 91,7%	141 / 8,3%	1694



					Besvarelser i alt
		Ja, meget	Ja, lidt	Nej, slet ikke	
45	Er du med til at bestemme, hvordan der ser ud i fritidshjemmet?	152 / 9%	647 / 38,2%	893 / 52,8%	1692

				Besvarelser i alt
		Ja	Nej	
46	Er der ordentlig plads til dine ting - fx til jakken, skiftetøjet eller skoletasken?	1216 / 71,4%	488 / 28,6%	1704




				Besvarelser i alt
		Ja	Nej	
47	Synes du, at der er pæne farver på væggene?	1309 / 77,3%	384 / 22,7%	1693

					Besvarelser i alt
		Ja	Nogenlunde	Nej	
48	Synes du, at toiletterne i fritidshjemmet er i orden?	619 / 36,4%	617 / 36,3%	465 / 27,3%	1701




					Besvarelser i alt
		Nej	Nogle gange	Ja	
49	Synes du, at der er beskidt i fritidshjemmet?	1000 / 58,7%	607 / 35,6%	97 / 5,7%	1704
50	Lugter der grimt i fritidshjemmet?	1252 / 73,7%	271 / 16%	175 / 10,3%	1698
51	Synes du, at der er rodet i fritidshjemmet?	870 / 51,2%	656 / 38,6%	174 / 10,2%	1700



				Besvarelser i alt
		Nej	Ja	
52	Er der tit for meget støj eller larm i fritidshjemmet?	765 / 47,8%	835 / 52,2%	1600
53	Er der tit for koldt i fritidshjemmet?	1390 / 86,9%	210 / 13,1%	1600
54	Er der tit for varmt i fritidshjemmet?	1190 / 76,5%	365 / 23,5%	1555




Hygiejne

					Besvarelser i alt
		Ja	Nogle gange	Nej	
55	Vasker du hænder, efter du har været på toilettet?	142 / 81,6%	31 / 17,8%	1 / 0,6%	174
56	Vasker du hænder, før du skal spise i fritidshjemmet?	98 / 56,3%	54 / 31%	22 / 12,6%	174
57	Vasker du hænder, før du skal spise, når fritidshjemmet er på tur eller i skoven?	42 / 24,1%	48 / 27,6%	84 / 48,3%	174
58	Når du er snottet, tørrer du så næse i papir?	135 / 77,6%	35 / 20,1%	4 / 2,3%	174
59	Holder du dig for munden, når du nyser og hoster?	127 / 73%	43 / 24,7%	4 / 2,3%	174




Sikkerhed




					Besvarelser i alt
		Ja	Nej	Ved ikke	
60	Har du fået at vide, hvad du skal gøre, hvis der udbryder brand i fritidshjemmet?	989 / 61,3%	426 / 26,4%	198 / 12,3%	1613

				Besvarelser i alt
		Nej	Ja	
61	Har du prøvet at komme så slemt til skade, at din mor eller far kom og hentede dig i fritidshjemmet?	1355 / 83,9%	260 / 16,1%	1615

				Besvarelser i alt	
	Ja	Nej	Ved ikke		
62	Når du er med til at lave ting med værktøj eller redskaber, får du så at vide, hvordan du skal gøre, så du ikke kommer til skade?	1255 / 78%	112 / 7%	243 / 15,1%	1610




Mad

				Besvarelser i alt	
	Ja	Nogle gange	Nej		
63	Kan du få mad, hvis du er sulten i fritidshjemmet?	681 / 43,1%	555 / 35,1%	345 / 21,8%	1581




				Besvarelser i alt	
	Ja	Nogle gange	Nej		
64	Spiser du, mens du er i fritidshjemmet?	920 / 59,5%	490 / 31,7%	136 / 8,8%	1546




Svar også på
nr. 64a-64c




Gå direkte
videre til 65

				Besvarelser i alt	
	Ja, for det meste	Nogle gange	Nej, næsten aldrig		
64a	Er du mæt, når du har spist i fritidshjemmet?	807 / 55,1%	509 / 34,8%	148 / 10,1%	1464
64b	Kan du lide din mad?	1062 / 73,2%	368 / 25,4%	20 / 1,4%	1450
64c	Synes du, det er rart, når I spiser sammen?	1129 / 78,2%	274 / 19%	41 / 2,8%	1444

Helbred og velbefindende

				Besvarelser i alt
	Nej, næsten aldrig	Nogle gange	Ja, tit	
65 Har du ondt i hovedet, når du er i fritidshjemmet?	969 / 57,7%	644 / 38,4%	65 / 3,9%	1678
66 Har du ondt i maven, når du er i fritidshjemmet?	1097 / 65,7%	537 / 32,2%	36 / 2,2%	1670
67 Har du ondt andre steder i kroppen, når du er i fritidshjemmet?	1232 / 74%	402 / 24,1%	31 / 1,9%	1665
68 Er du træt, når du er i fritidshjemmet?	727 / 43,6%	831 / 49,8%	110 / 6,6%	1668

				Besvarelser i alt
	Nej, næsten aldrig	Nogle gange	Ja, tit	
69 Savner du din mor eller far, når du er i fritidshjemmet?	1047 / 63,5%	481 / 29,2%	121 / 7,3%	1649

				Besvarelser i alt
	Glad og tilfreds	Midt imellem	Sur eller ked af det	
70 Når du er i fritidshjemmet, er du så mest...	1274 / 76,6%	375 / 22,5%	14 / 0,8%	1663

dcum.

Dansk Center for Undervisningsmiljø • Danish Centre of Educational Environment
www.dcum.dk • dcum@dcum.dk • tlf. +45 722 654 00
Postboks 2077 • Blommevej 40 • DK - 8930 Randers NØ