



Gode historier

Fase 1

- Tænk på en eller to af jeres bedste oplevelser i skolen.
- Fortæl historierne for hinanden to og to.
- Del jeres historier med et andet par i caféen.
- Lav temaer er fra historierne i gruppen
- Skriv temaerne op på en planche







Undersøgelse

Fase 2

- Vælg det tema, I hver især vil arbejde med.
- Lav grupper ud fra jeres valg.
- Find ud af, hvordan I vil undersøge jeres tema, og hvordan I efterfølgende vil fremlægge jeres resultater.
- Foretag selve undersøgelsen.
- Bearbejd jeres resultater, så de er klar til fremlæggelsen.
- Find tre konkrete forslag til forbedring af undervisningsmiljøet inden for jeres tema. Skriv dem på en planche.






Fremlæggelse

Fase 3

- Sørg for at besvare de vigtige spørgsmål:
Hvad er vores tema?
Hvad har vi undersøgt?
Hvordan har vi undersøgt det?
Hvad er vi nået frem til?
Hvad er vores tre konkrete forslag til et bedre undervisningsmiljø?
- Vær klar til at besvare spørgsmål fra de andre i klassen, og diskutér gerne jeres resultater og forslag.
- Aftal sammen med jeres lærer, hvornår I laver en handlingsplan.





Handlingsplan

Fase 4

- Hæng alle plancher med forslag til forbedringer af undervisningsmiljøet op i klassen.
- Diskuter de enkelte forslag, og lav en prioriteringsliste over, hvilke ting i vil gøre noget ved, og i hvilken rækkefølge.
- Aftal hvad I vil gøre, hvem der gør det og hvornår.

