

# Resultater fra den nationale trivsels- måling 2018

Tabelrapport

Udarbejdet af  
Dansk Center for Undervisningsmiljø  
December 2018



dansk  
center for  
undervisningsmiljø  
viden til praksis



## Indholdsfortegnelse

---

Den nationale trivselsmåling 2018 -----	3
Fakta om datamaterialet-----	4
Besvarelser på spørgsmålsniveau for 0.-3. klasse-----	5
Indikatorer for trivsel-----	12
Besvarelser på spørgsmålsniveau for 4. – 6. klasse -----	19
Besvarelser på spørgsmålsniveau for 7. – 9. klasse -----	33



## Den nationale trivselsmåling 2018

---

I denne tabelrapport præsenterer Dansk Center for Undervisningsmiljø (DCUM) de samlede landsdækkende resultater fra dette års nationale trivselsmåling i folkeskolen.

Trivselsmålingen er en obligatorisk spørgeskemaundersøgelse foretaget blandt elever i 0.-9. klasse på landets folkeskoler, specialskoler, daghøjskoler, kommunale ungdomsskoler og ungdomskostskoler. Den gennemføres af Undervisningsministeriet, og er et led i folkeskolereformens sigte om at øge elevernes trivsel.

I rapporten vises den samlede svarfordeling for indskoling (0.-3. klasse), for mellemtrin (4.-6. klasse) og for udskoling (7.-9. klasse) for de enkelte spørgsmål i trivselsmålingen. Spørgsmålene til indskoling er anderledes fra spørgsmålene til mellemtrinnet og udskoling, idet der er færre og mere enkle spørgsmål. Hvor de ældre elever bliver stillet 40 spørgsmål, stilles eleverne i 0.-3. klasse kun 20 spørgsmål.

Spørgsmålene er opdelt i trivselsmålingens temaer: *Social trivsel*, *Faglig trivsel*, *Støtte og inspiration i undervisningen* samt *Ro og orden*. Spørgsmål, der ikke kan placeres under disse temaer, er at finde under *Øvrige spørgsmål*. Udover deres funktion som tematisk opdeling for trivselsmålingen, danner de fire temaer grundlag for udregningen af indikatorer for trivsel. Disse indikatorer er udtryk for gruppe-ringer af spørgsmål, der grundlæggende måler den samme underliggende holdning hos eleverne. Der er kun beregnet resultater for indikatorerne ved elevbesvarelserne fra 4.-9. klassetrin, da der ikke er statistisk grundlag for udregning af indikatorer for besvarelser fra elever i 0.-3. klasse.

# F

## Fakta om datamaterialet

Dette års trivselsmåling blev gennemført i perioden 20. marts til 31. maj 2018 og er besvaret af 483.088 elever i 0. - 9. klasse. Grundet manglende oplysninger om køn og klasstrin indgår der 477.246 besvarelser i denne rapport. For 0. - 3. klasser gennemførte 203.120 elever trivselsmålingen. Af disse besvarelser er der 2.717 som ikke indgår i rapporten, da de mangler information om køn. For størstedelen skyldes dette, at eleverne har udfyldt besvarelsen på papir, hvor der ikke indsamles oplysninger om elevernes køn. For 4. - 9. klasse gennemførte 279.968 elever trivselsmålingen. Af disse er der 3.125 besvarelser, som ikke indgår i rapporten, da de mangler disse informationer om klasstrin og køn. Ligesom for 0. - 3. klasse skyldes dette, for de fleste elever, at besvarelsen blev udfyldt på papir. DCUM har undersøgt, at det ikke har betydning for fordelingen af trivsel, læsningen af tabelrapportens resultater eller de øvrige konklusioner, at disse besvarelser er udgået. Rapportens resultater fra den nationale trivselsmåling består af fulde besvarelser og fordeler sig som vi i tabellen herunder<sup>1</sup>. På [www.uddannelsesstatistik.dk](http://www.uddannelsesstatistik.dk) er det også muligt at finde yderligere information samt svarfordelinger på skole- og kommuneniveau.

	Antal	Procent
0-3. klasse	200.403	100 %
Dreng	102.872	51,3 %
Pige	97.531	48,7 %
4.-6 klasse	151.719	100 %
Dreng	77.858	51,3 %
Pige	73.861	48,7 %
7.-9. klasse	125.124	100 %
Dreng	64.859	51,8 %
Pige	60.265	48,2%

<sup>1</sup> Bemærk, at for den obligatoriske del er eleverne opgjort som elev per skole, hvilket betyder, at hvis en elev har flyttet skole undervejs, kan han eller hun have besvaret et spørgeskema flere gange. Taget den store datamængde i betragtning, vurderes dette ikke at have betydning for læsningen af tabelrapportens resultater eller øvrige konklusioner.



## Besvarelser på spørgsmålsniveau for 0.–3. klasse

---

I det følgende præsenteres svarfordelingerne for 0. - 3. klasse fordelt på køn og inddelt i temaerne *Social trivsel*, *Faglig trivsel*, *Støtte og inspiration i undervisningen* samt *Ro og orden*. Herefter præsenteres spørgsmålene, der ikke tilhører et af temaerne under overskriften *Øvrige spørgsmål*.

En vigtig ting at bemærke ift. aflæsningen af resultaterne blandt de mindre børn er, at mindre børn ofte svarer ud fra, hvad de netop har oplevet, og hvordan de har det nu og her. Med andre ord angiver et barns besvarelse ofte et øjebliksbillede. Det bør man som læser holde sig for øje i læsning af resultaterne fra 0.-3. klasse. Besvarelserne fra denne børnegruppe giver dog stadig et indblik i samt en vigtig pejling af den samlede elevgruppes trivsel, som er vigtig at forholde sig til og undersøge nærmere.

## SOCIAL TRIVSEL

### Er du glad for din skole?

	Dreng		Pige		Alle	
	Antal	%	Antal	%	Antal	%
Ja, meget	68.181	66,3	72.406	74,2	140.587	69,9
Ja, lidt	28.259	27,5	21.631	22,2	49.890	24,9
Nej	3.491	3,4	1.230	1,3	4.721	2,4
Jeg ønsker ikke at svare	2.941	2,9	2.264	2,3	5.205	2,6
I alt	102.872	100	97.531	100	200.403	100

### Er du glad for din klasse?

	Dreng		Pige		Alle	
	Antal	%	Antal	%	Antal	%
Ja, meget	71.644	69,6	68371	70,1	140.015	69,9
Ja, lidt	25.646	24,9	24.503	25,1	50.149	25,0
Nej	2.826	2,7	1.671	1,7	4.497	2,2
Jeg ønsker ikke at svare	2.756	2,7	2986	3,1	5.742	2,9
I alt	102.872	100	97.531	100	200.403	100

### Er I gode til at hjælpe hinanden i klassen?

	Dreng		Pige		Alle	
	Antal	%	Antal	%	Antal	%
Ja, meget	56.153	54,6	57.016	58,5	113.169	56,5
Ja, lidt	37.631	36,6	33.894	34,8	71.525	35,7
Nej	5.049	4,9	2.685	2,8	7.734	3,9
Jeg ønsker ikke at svare	4.039	3,9	3.936	4,0	7.975	4,0
I alt	102.872	100	97.531	100	200.403	100

### Tror du, at de andre børn i klassen kan lide dig?

	Dreng		Pige		Alle	
	Antal	%	Antal	%	Antal	%
Ja, de fleste	57.140	55,5	55.552	57,0	112.692	56,2
Ja, nogle stykker	33.315	32,4	30.592	31,4	63.907	31,9
Nej	6.132	6,0	4.674	4,8	10.806	5,4
Jeg ønsker ikke at svare	6.285	6,1	6.713	6,9	12.998	6,5
I alt	102.872	100	97.531	100	200.403	100

### Kan du lide pauserne i skolen?

	Dreng		Pige		Alle	
	Antal	%	Antal	%	Antal	%
Ja, meget	79.430	77,2	66.969	68,7	146.399	73,1
Ja, lidt	18.823	18,3	25.781	26,4	44.604	22,3
Nej	2.880	2,8	2.783	2,9	5.663	2,8
Jeg ønsker ikke at svare	1.739	1,7	1.998	2,0	3.737	1,9
I alt	102.872	100	97.531	100	200.403	100

### Føler du dig alene i skolen?

	Dreng		Pige		Alle	
	Antal	%	Antal	%	Antal	%
Ja, tit	6.320	6,1	5.713	5,9	12.033	6,0
Ja, nogle gange	28.115	27,3	37.885	38,8	66.000	32,9
Nej	65.073	63,3	50.609	51,9	115.682	57,7
Jeg ønsker ikke at svare	3.364	3,3	3.324	3,4	6.688	3,3
I alt	102.872	100,00	97.531	100,0	200.403	100

### Er du bange for, at de andre børn griner ad dig i skolen?

	Dreng		Pige		Alle	
	Antal	%	Antal	%	Antal	%
Ja, meget	7.399	7,2	10.367	10,6	17.766	8,9
Ja, lidt	18.888	18,4	30.185	30,9	49.073	24,5
Nej	72.104	70,1	52.192	53,5	124.296	62,0
Jeg ønsker ikke at svare	4.481	4,4	4.787	4,9	9.268	4,6
I alt	102.872	100	97.531	100	200.403	100

### Er der nogen der driller dig, så du bliver ked af det?

	Dreng		Pige		Alle	
	Antal	%	Antal	%	Antal	%
Ja, tit	7.977	7,8	7.940	8,1	15.917	7,9
Ja, nogle gange	37.894	36,8	41.179	42,2	79.073	39,5
Nej	52.219	50,8	43.265	44,4	95.484	47,6
Jeg ønsker ikke at svare	4.782	4,6	5.147	5,3	9.929	5,0
I alt	102.872	100	97.531	100,0	200.403	100

## FAGLIG TRIVSEL

### Er du god til at løse dine problemer?

	Dreng		Pige		Alle	
	Antal	%	Antal	%	Antal	%
Ja, for det meste	41.539	40,4	41.067	42,1	82.606	41,2
Ja, nogle gange	44.603	43,4	43.474	44,6	88.077	43,9
Nej	11.364	11,0	8.080	8,3	19.444	9,7
Jeg ønsker ikke at svare	5.366	5,2	4.910	5,0	10.276	5,1
I alt	102.872	100	97.531	100	200.403	100

### Kan du koncentrere dig i timerne?

	Dreng		Pige		Alle	
	Antal	%	Antal	%	Antal	%
Ja, for det meste	50.588	49,2	54.662	56,0	105.250	52,5
Ja, nogle gange	41.537	40,4	34.920	35,8	76.457	38,2
Nej	7.688	7,5	5.724	5,9	13.412	6,7
Jeg ønsker ikke at svare	3.059	3,0	2.225	2,3	5.284	2,6
I alt	102.872	100	97.531	100	200.403	100

## STØTTE OG INSPIRATION I UNDERVISNINGEN

### Er du glad for dine lærere?

	Dreng		Pige		Alle	
	Antal	%	Antal	%	Antal	%
Ja, meget	76.183	74,1	84.076	86,2	160.259	80,0
Ja, lidt	20.231	19,7	10.139	10,4	30.370	15,2
Nej	2.866	2,8	809	0,8	3.675	1,8
Jeg ønsker ikke at svare	3.592	3,5	2.507	2,6	6.099	3,0
I alt	102872	100	97531	100	200403	100



### Er timerne kedelige?

	Dreng		Pige		Alle	
	Antal	%	Antal	%	Antal	%
Ja, tit	17.108	16,6	7.607	7,8	24.715	12,3
Ja, nogle gange	48.062	46,7	44.684	45,8	92.746	46,3
Nej	35.096	34,1	42.337	43,4	77.433	38,6
Jeg ønsker ikke at svare	2.606	2,5	2.903	3,0	5.509	2,7
I alt	102.872	100	97.531	100	200.403	100

### Lærer du noget spændende i skolen?

	Dreng		Pige		Alle	
	Antal	%	Antal	%	Antal	%
Ja, meget	55.106	53,6	60.724	62,3	115.830	57,8
Ja, lidt	36.456	35,4	30.742	31,5	67.198	33,5
Nej	8.889	8,6	3.738	3,8	12.627	6,3
Jeg ønsker ikke at svare	2.421	2,4	2.327	2,4	4.748	2,4
I alt	102.872	100	97.531	100	200.403	100

### Er du med til at bestemme, hvad I skal lave i timerne?

	Dreng		Pige		Alle	
	Antal	%	Antal	%	Antal	%
Ja, tit	9.730	9,5	8.018	8,2	17.748	8,9
Ja, nogle gange	43.151	41,9	46.232	47,4	89.383	44,6
Nej	46.082	44,8	38.813	39,8	84.895	42,4
Jeg ønsker ikke at svare	3.909	3,8	4.468	4,6	8.377	4,2
I alt	102.872	100	97.531	100	200.403	100

### Er lærerne gode til at hjælpe dig i skolen?

	Dreng		Pige		Alle	
	Antal	%	Antal	%	Antal	%
Ja, meget	76.358	74,2	77.304	79,3	153.662	76,7
Ja, lidt	20.432	19,9	16.303	16,7	36.735	18,3
Nej	3.518	3,4	1.523	1,6	5.041	2,5
Jeg ønsker ikke at svare	2.564	2,5	2.401	2,5	4.965	2,5
I alt	102.872	100	97.531	100	200.403	100

## RO OG ORDEN

### Er det svært at høre, hvad lærerne siger i timerne?

	Dreng		Pige		Alle	
	Antal	%	Antal	%	Antal	%
Ja, tit	10.621	10,3	8.126	8,3	18.747	9,4
Ja, nogle gange	39.609	38,5	39.986	41,0	79.595	39,7
Nej	50.087	48,7	47.195	48,4	97.282	48,5
Jeg ønsker ikke at svare	2.555	2,5	2.224	2,3	4.779	2,4
I alt	102.872	100	97.531	100	200.403	100

## ØVRIGE SPØRGSMÅL

### Har du ondt i maven, når du er i skole?

	Dreng		Pige		Alle	
	Antal	%	Antal	%	Antal	%
Ja, tit	5.340	5,2	5.643	5,8	10.983	5,5
Ja, nogle gange	31.632	30,7	38.716	39,7	70.348	35,1
Nej	63.075	61,3	50.497	51,8	113.572	56,7
Jeg ønsker ikke at svare	2.825	2,7	2.675	2,7	5.500	2,7
I alt	102.872	100	97.531	100	200.403	100

### Har du ondt i hovedet, når du er i skole?

	Dreng		Pige		Alle	
	Antal	%	Antal	%	Antal	%
Ja, tit	7.151	7,0	7.165	7,3	14.316	7,1
Ja, nogle gange	35.331	34,3	40.342	41,4	75.673	37,8
Nej	57.968	56,3	47.911	49,1	105.879	52,8
Jeg ønsker ikke at svare	2.422	2,4	2.113	2,2	4.535	2,3
I alt	102.872	100	97.531	100	200.403	100

### Er jeres klasselokale rart at være i?

	Dreng		Pige		Alle	
	Antal	%	Antal	%	Antal	%
Ja, meget	64.087	62,3	63.993	65,6	128.080	63,9
Ja, lidt	28.548	27,8	25.838	26,5	54.386	27,1
Nej	7.258	7,1	4.732	4,9	11.990	6,0
Jeg ønsker ikke at svare	2.979	2,9	2.968	3,0	5.947	3,0
I alt	102.872	100	97.531	100	200.403	100

### Er toiletterne på skolen rene?

	Dreng		Pige		Alle	
	Antal	%	Antal	%	Antal	%
Ja, for det meste	14.135	13,7	16.835	17,3	30.970	15,5
Ja, nogle gange	38.562	37,5	44.632	45,8	83.194	41,5
Nej	47.403	46,1	33.440	34,3	80.843	40,3
Jeg ønsker ikke at svare	2.772	2,7	2.624	2,7	5.396	2,7
I alt	102.872	100	97.531	100	200.403	100



## Indikatorer for trivsel

---

I det følgende præsenteres elevernes inddeling på indikatorniveau. DCUM har beregnet indikatorerne for elever i 4. - 6. klasse og 7. - 9. klasse.

Trivselsmålingen inddelt i fire indikatorer: *Social trivsel*, *Faglig trivsel*, *Støtte og inspiration i undervisningen*, *Ro og orden* samt en indikator for *Generel skoletrivsel*, der baserer sig på samtlige indikatorspørgsmål. Undervisningsministeriet har fundet frem til indikatorerne gennem statistisk faktoranalyse, hvor de har undersøgt hvilke spørgsmål, der kan grupperes og dermed siges at måle den samme underliggende holdning hos eleverne<sup>2</sup>. Beregningen af indikatorerne i dette notat bygger på ministeriets inddeling af spørgsmålene. DCUM har på baggrund af denne inddeling beregnet et simpelt gennemsnit for hver elev på de spørgsmål, der knytter sig til den pågældende indikator, også kaldet elevernes gennemsnitstrivselsscore. Der er kun beregnet et gennemsnit, hvis eleven har besvaret minimum halvdelen af de spørgsmål, som indikatoren bygger på.

Hver indikator måler elevernes gennemsnitlige trivselsscore på rækken af spørgsmål, som den enkelte indikator bygger på. Indikatorerne angiver herefter andelen af elever, der har en gennemsnitlig trivselsscore mellem enten 1,0-2,0/2,01-3,0/3,01-4,0/4,01-5,0. Her angiver 1 den dårligst mulige trivsel, mens 5 angiver den bedst mulige trivsel.

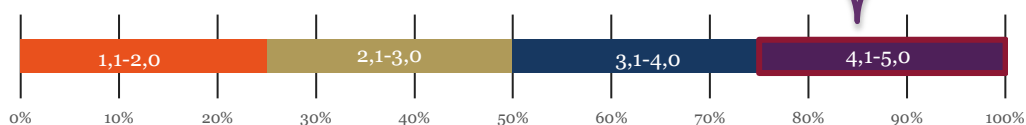
I figur 1 herunder ses en illustration af et beregningseksempel. Eksemplet viser en elevs scorer på spørgsmålene i indikatoren *Ro og orden*. Hvert spørgsmål indeholder fem svarkategorier, som tildeles værdierne fra 1= lavest mulige trivsel til 5=højest mulige trivsel. Hvis eleven har svaret *tit* på spørgsmålet 'Er det let at høre, hvad læreren siger i timerne' gives der værdien 4. Denne lægges sammen med de opnåede værdier, som eleven har fået på de andre tre spørgsmål i indikatoren *Ro og orden*. De opnåede værdier divideres derefter med det samlede antal af spørgsmål, som indgår i indikatoren *Ro og orden*. I eksemplet bliver elevens gennemsnitsværdi på indikatoren *Ro og orden* 4,25. Derfor placeres eleven i den bedste trivselskategori.

---

<sup>2</sup> Kilde: Undervisningsministeriet (2017): Metodenotat, beregning af indikatorer i den nationale trivselsmåling i folkeskolen.

**Figur 1.** Et eksempel på beregningen af en elevs trivelssscorer på indikatoren *Ro og orden*.

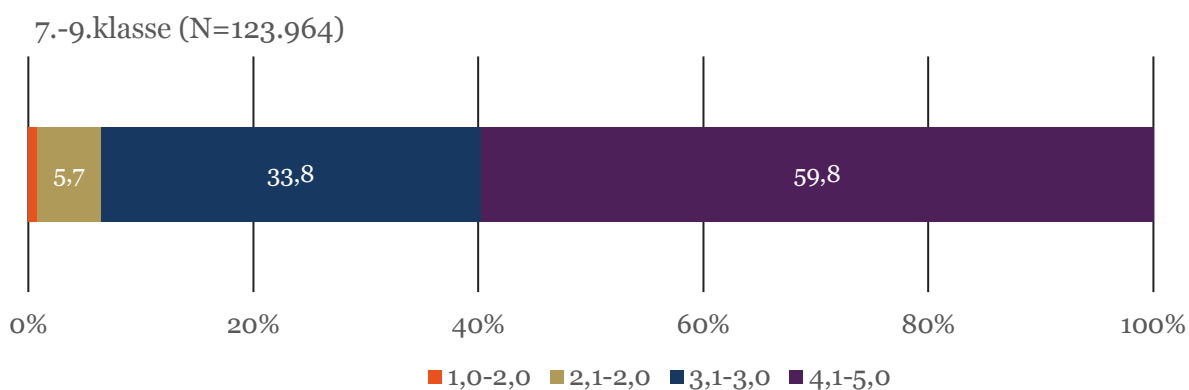
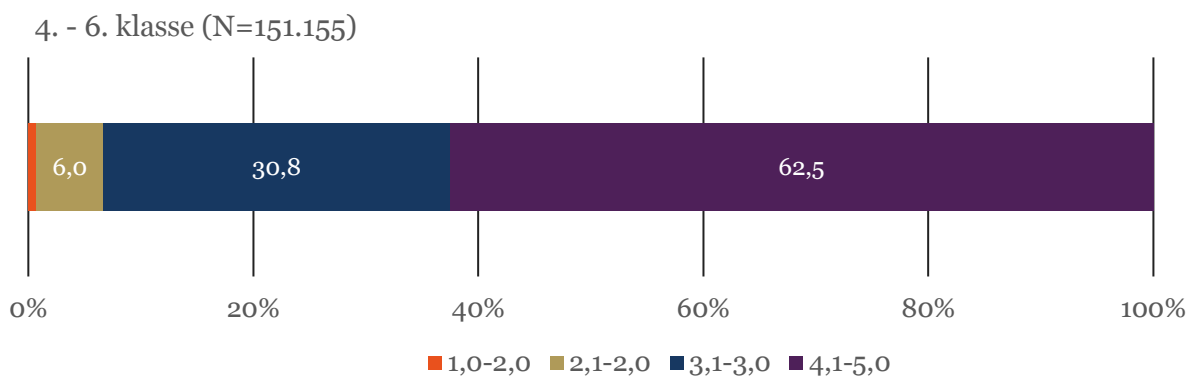
Spørgsmålene i indikatoren 'ro og orden'	Svar	Værdi
Hvis der er larm i klassen, kan lærerne hurtigt få skabt ro?	Meget tit	5
Er det let at høre, hvad de andre elever siger i timerne?	Tit	4
Er det let at høre, hvad læreren siger i timerne?	En gang i mellem	3
Møder dine lærere præcist til undervisningen?	Meget tit	5
<b>Elevers gennemsnitlige trivelssscore</b>		<b>4,25</b>



Se resultaterne fra trivselmålingen 2018 på indikatorniveau på de næste sider. De spørgsmål om trivsel, som indikatorerne bygger på, findes efterfølgende, hvor de præsenteres med svarfordelingerne for hvert enkelt spørgsmål.

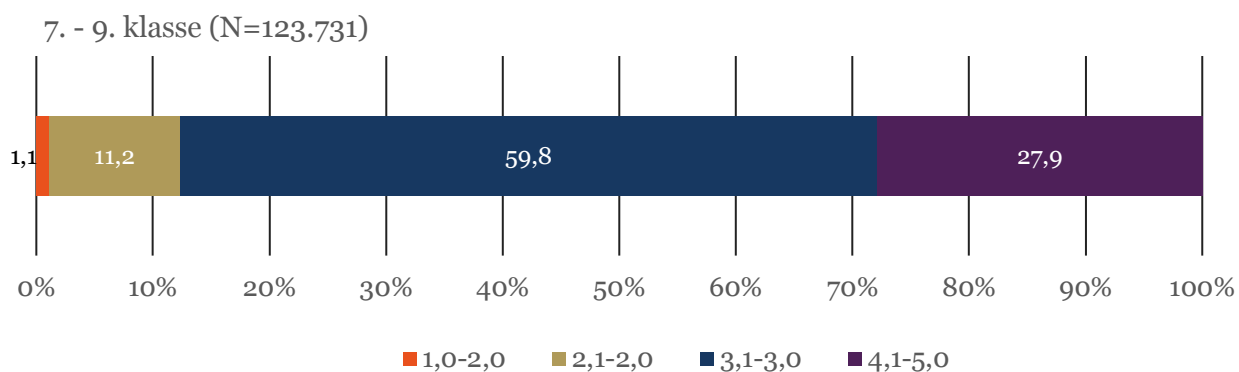
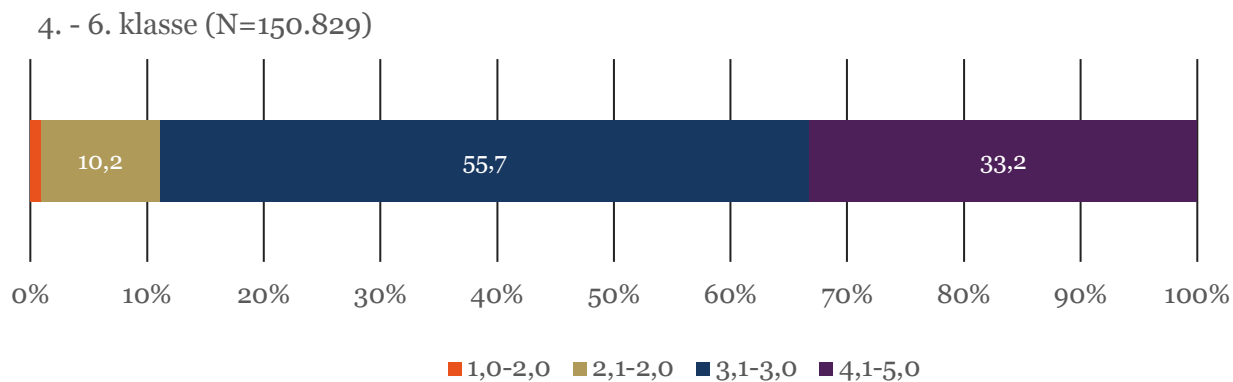
## Social trivsel

Indikatoren *Social trivsel* bygger på ti spørgsmål og omhandler elevernes opfattelse af deres tilhørsforhold til skolen, klassen og fællesskabet samt deres oplevelser omkring mobning og tryk på skolen.



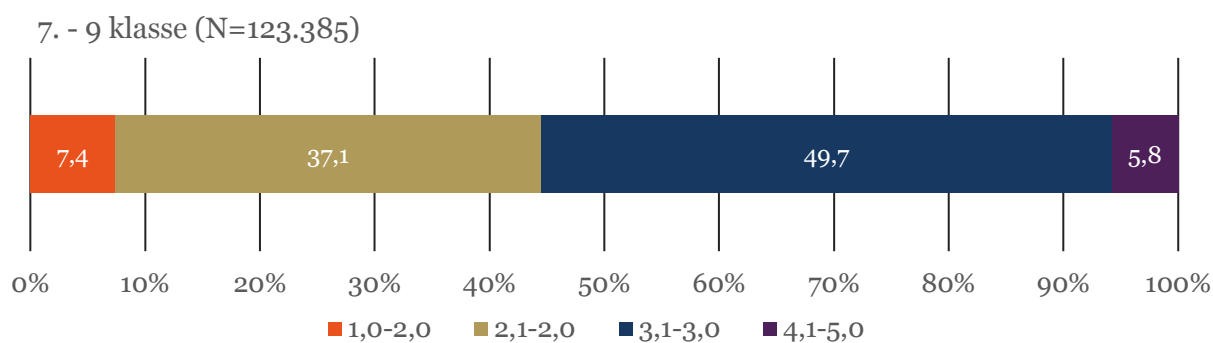
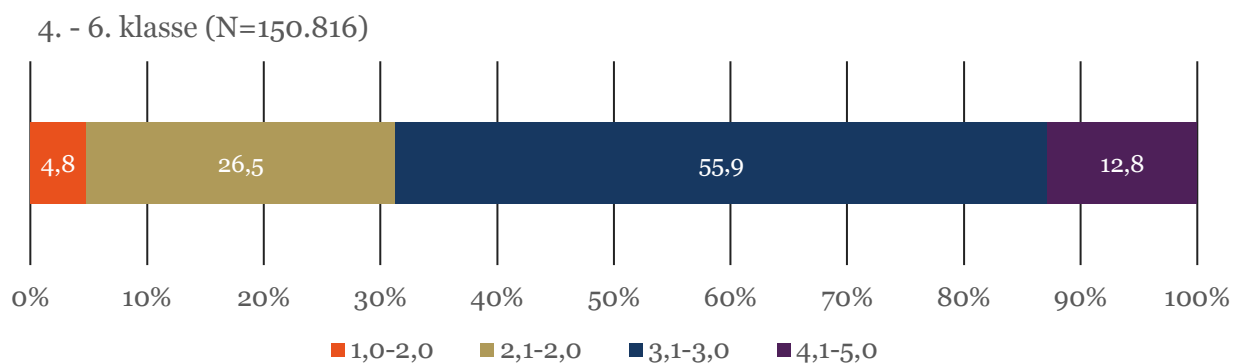
## Faglig trivsel

Indikatoren for *Faglig trivsel* bygger på otte spørgsmål, som omhandler elevernes egen stillingstagen til faglige evner, problemløsnings- og koncentrationsevne.



## Støtte og inspiration i undervisningen

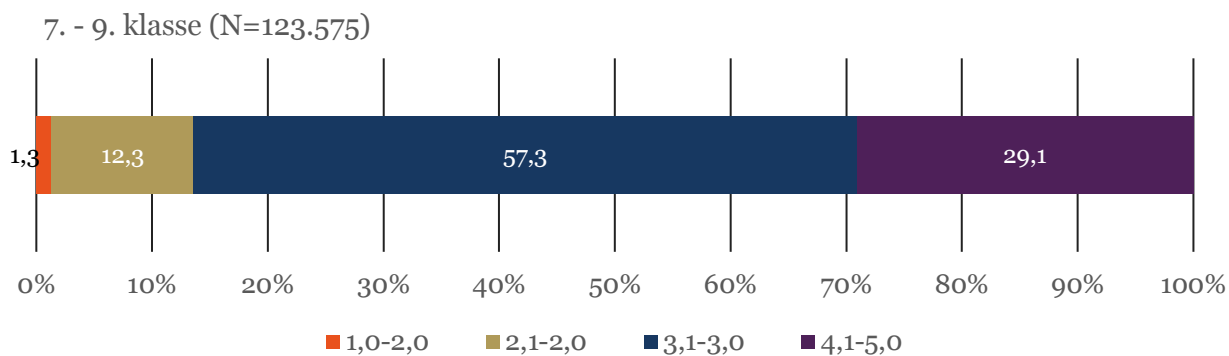
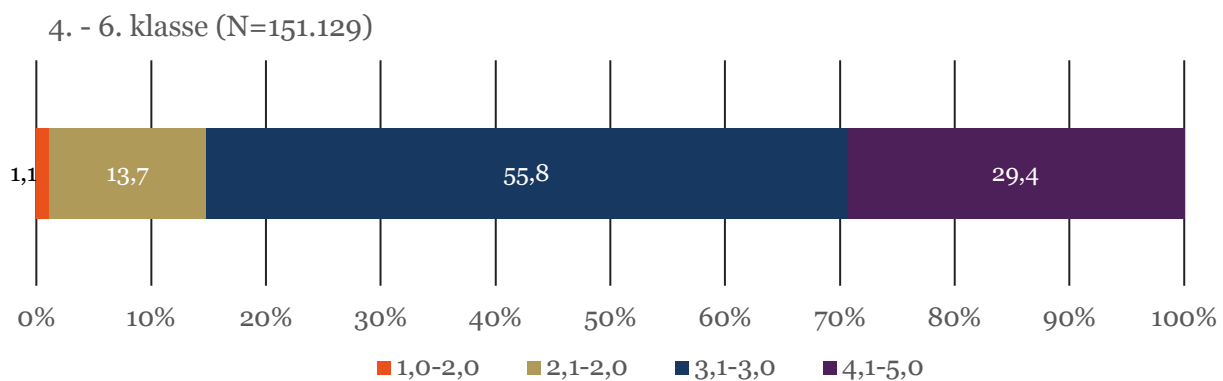
Indikatoren for *Støtte og inspiration i undervisningen* bygger på syv spørgsmål. Spørgsmålene omhandler elevernes lyst og motivation for at lære, oplevelsen af medbestemmelse samt lærernes hjælp og støtte.





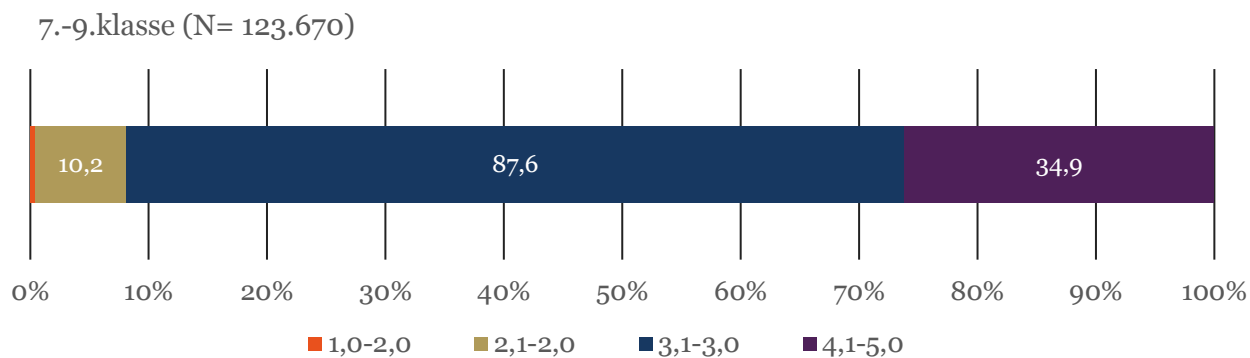
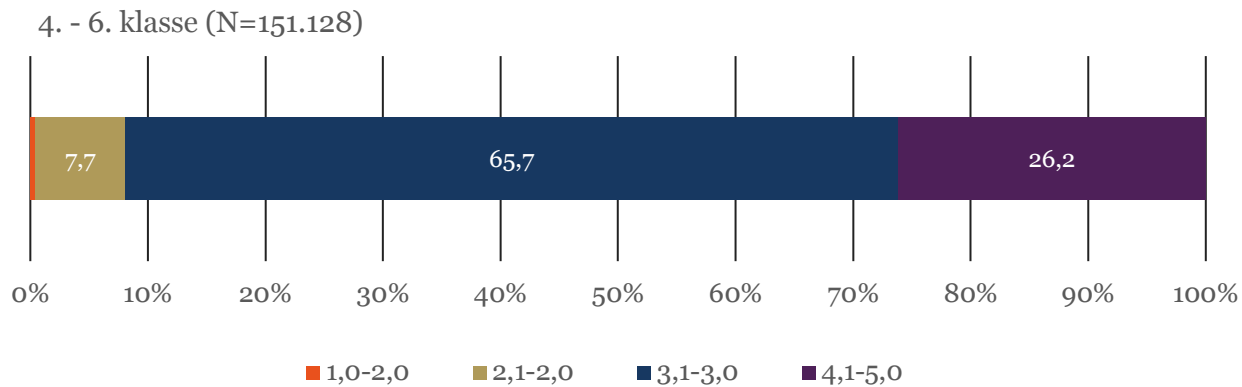
## Ro og orden

Indikatoren *Ro og Orden* bygger på fire spørgsmål. Spørgsmålene omhandler elevernes oplevelse af klasseledelse samt uro og ro i klassen.



## Generel skoletrivsel

På baggrund af de 29 spørgsmål, der indgår i de fire indikatorer, beregnes en samlet indikator for elevernes samlede trivsel. Denne er vist nedenfor.



# B

## Besvarelser på spørgsmålsniveau for 4. - 6. klasse

I det følgende præsenteres svarfordelingerne for 4.-6. klasse fordelt på køn og inddelt i temaerne *Social trivsel*, *Faglig trivsel*, *Støtte og inspiration i undervisningen* samt *Ro og orden*. Herefter præsenteres spørgsmålene, der ikke tilhører et af temaerne under overskriften *Øvrige spørgsmål*.

### SOCIAL TRIVSEL

#### Er du glad for din skole?

	Dreng		Pige		Alle	
	Antal	%	Antal	%	Antal	%
Meget tit	26.821	34,4	29.770	40,3	56.591	37,3
Tit	31.895	41,0	29.773	40,3	61.668	40,6
En gang	14.326	18,4	11.555	15,6	25.881	17,1
Sjældent	2.825	3,6	1.714	2,3	4.539	3,0
Aldrig	1.060	1,4	383	0,5	1.443	1,0
Ønsker ikke at svare	931	1,2	666	0,9	1.597	1,1
I alt	77.858	100	73.861	100	151.719	100

### Er du glad for din klasse?

	Dreng		Pige		Alle	
	Antal	%	Antal	%	Antal	%
Meget tit	33.791	43,4	28.347	38,4	62.138	41,0
Tit	29.309	37,6	28.639	38,8	57.948	38,2
En gang imellem	10.809	13,9	13.029	17,6	23.838	15,7
Sjældent	2.345	3,0	2.550	3,5	4.895	3,2
Aldrig	682	0,9	446	0,6	1.128	0,7
Ønsker ikke at svare	922	1,2	850	1,2	1.772	1,2
I alt	77.858	100	73.861	100	151.719	100

### Føler du dig ensom?

	Dreng		Pige		Alle	
	Antal	%	Antal	%	Antal	%
Meget tit	1.228	1,6	1.469	2,0	2.697	1,8
Tit	2.214	2,8	3.222	4,4	5.436	3,6
En gang imellem	8.266	10,6	13.975	18,9	22.241	14,7
Sjældent	23.600	30,3	27.686	37,5	51.286	33,8
Aldrig	41.126	52,8	26.219	35,5	67.345	44,4
Ønsker ikke at svare	1.424	1,8	1.290	1,7	2.714	1,8
I alt	77.858	100	73.861	100	151.719	100

### Er du bange for at blive til grin i skolen?

	Dreng		Pige		Alle	
	Antal	%	Antal	%	Antal	%
Altid	3.052	3,9	5.105	6,9	8.157	5,4
For det meste	6.751	8,7	11.305	15,3	18.056	11,9
En gang imellem	13.697	17,6	18.783	25,4	32.480	21,4
Sjældent	25.792	33,1	22.437	30,4	48.229	31,8
Aldrig	26.766	34,4	14.807	20,0	41.573	27,4
Ønsker ikke at svare	1.800	2,3	1.424	1,9	3.224	2,1
I alt	77.858	100	73.861	100	151.719	100

### Hvor ofte føler du dig tryk i skolen?

	Dreng		Pige		Alle	
	Antal	%	Antal	%	Antal	%
Altid	26.263	33,7	19.044	25,8	45.307	29,9
For det meste	35.821	46,0	37.754	51,1	73.575	48,5
En gang imellem	8.221	10,6	10.086	13,7	18.307	12,1
Sjældent	3.481	4,5	4.012	5,4	7.493	4,9
Aldrig	2.431	3,1	1.565	2,1	3.996	2,6
Ønsker ikke at svare	1.641	2,1	1.400	1,9	3.041	2,0
I alt	77.858	100	73.861	100	151.719	100

### Er du blevet mobbet i dette skoleår?

	Dreng		Pige		Alle	
	Antal	%	Antal	%	Antal	%
Meget tit	1.154	1,5	1.010	1,4	2.164	1,4
Tit	1.624	2,1	1.608	2,2	3.232	2,1
En gang imellem	4.716	6,1	4.720	6,4	9.436	6,2
Sjældent	9.586	12,3	8.955	12,1	18.541	12,2
Aldrig	58.394	75,0	54.773	74,2	113.167	74,6
Ønsker ikke at svare	2.384	3,1	2.795	3,8	5.179	3,4
I alt	77.858	100	73.861	100	151.719	100

### Jeg føler, at jeg hører til på min skole.

	Dreng		Pige		Alle	
	Antal	%	Antal	%	Antal	%
Helt enig	36.011	46,3	30.390	41,1	66.401	43,8
Enig	23.954	30,8	22.518	30,5	46.472	30,6
Hverken uenig eller enig	10.882	14,0	13.291	18,0	24.173	15,9
Uenig	2.939	3,8	3.538	4,8	6.477	4,3
Helt uenig	1.872	2,4	1.847	2,5	3.719	2,5
Ønsker ikke at svare	2.200	2,8	2.277	3,1	4.477	3,0
I alt	77.858	100	73.861	100	151.719	100

### Jeg kan godt lide pauserne i skolen.

	Dreng		Pige		Alle	
	Antal	%	Antal	%	Antal	%
Helt enig	48.771	62,6	37.428	50,7	86.199	56,8
Enig	18.767	24,1	23.104	31,3	41.871	27,6
Hverken uenig eller enig	6.855	8,8	10.116	13,7	16.971	11,2
Uenig	1.743	2,2	1.838	2,5	3.581	2,4
Helt uenig	925	1,2	747	1,0	1.672	1,1
Ønsker ikke at svare	797	1,0	628	0,9	1.425	0,9
I alt	77.858	100	73.861	100	151.719	100

### De fleste af eleverne i min klasse er venlige og hjælpsomme.

	Dreng		Pige		Alle	
	Antal	%	Antal	%	Antal	%
Helt enig	29.743	38,2	28.213	38,2	57.956	38,2
Enig	31.704	40,7	29.002	39,3	60.706	40,0
Hverken uenig eller enig	11.516	14,8	12.351	16,7	23.867	15,7
Uenig	2.530	3,2	2.474	3,3	5.004	3,3
Helt uenig	990	1,3	676	0,9	1.666	1,1
Ønsker ikke at svare	1.375	1,8	1.145	1,6	2.520	1,7
I alt	77.858	100	73.861	100	151.719	100

### Andre elever accepterer mig, som jeg er.

	Dreng		Pige		Alle	
	Antal	%	Antal	%	Antal	%
Helt enig	29.038	37,3	24.545	33,2	53.583	35,3
Enig	30.270	38,9	27.719	37,5	57.989	38,2
Hverken uenig eller enig	11.592	14,9	14.062	19,0	25.654	16,9
Uenig	3.104	4,0	3.770	5,1	6.874	4,5
Helt uenig	1.316	1,7	1.235	1,7	2.551	1,7
Ønsker ikke at svare	2.538	3,3	2.530	3,4	5.068	3,3
I alt	77.858	100	73.861	100	151.719	100

## FAGLIG TRIVSEL

### Hvor tit kan du finde en løsning på problemer, bare du prøver hårdt nok?

	Dreng		Pige		Alle	
	Antal	%	Antal	%	Antal	%
Meget tit	11.085	14,2	11.171	15,1	22.256	14,7
Tit	30.762	39,5	31.889	43,2	62.651	41,3
En gang	26.790	34,4	24.274	32,9	51.064	33,7
Sjældent	5.914	7,6	4.365	5,9	10.279	6,8
Aldrig	1.298	1,7	629	0,9	1.927	1,3
Ønsker ikke at svare	2.009	2,6	1.533	2,1	3.542	2,3
I alt	77.858	100	73.861	100	151.719	100

### Hvor tit kan du klare det, du sætter dig for?

	Dreng		Pige		Alle	
	Antal	%	Antal	%	Antal	%
Meget tit	17.149	22,0	16.567	22,4	33.716	22,2
Tit	39.187	50,3	37.218	50,4	76.405	50,4
En gang imellem	16.817	21,6	16.156	21,9	32.973	21,7
Sjældent	2.386	3,1	2.259	3,1	4.645	3,1
Aldrig	473	0,6	300	0,4	773	0,5
Ønsker ikke at svare	1.846	2,4	1.361	1,8	3.207	2,1
I alt	77.858	100	73.861	100	151.719	100

### Kan du koncentrere dig i timerne?

	Dreng		Pige		Alle	
	Antal	%	Antal	%	Antal	%
Meget tit	14.862	19,1	15.602	21,1	30.464	20,1
Tit	36.514	46,9	35.013	47,4	71.527	47,1
En gang imellem	20.213	26,0	17.797	24,1	38.010	25,1
Sjældent	4.312	5,5	4.285	5,8	8.597	5,7
Aldrig	966	1,2	698	0,9	1.664	1,1
Ønsker ikke at svare	991	1,3	466	0,6	1.457	1,0
I alt	77.858	100	73.861	100	151.719	100

### Hvis jeg bliver forstyrret i undervisningen, kan jeg hurtigt koncentrere mig igen.

	Dreng		Pige		Alle	
	Antal	%	Antal	%	Antal	%
Meget tit	7.871	10,1	8.573	11,6	16.444	10,8
Tit	25.878	33,2	26.861	36,4	52.739	34,8
En gang imellem	27.292	35,1	24.030	32,5	51.322	33,8
Sjældent	12.504	16,1	11.149	15,1	23.653	15,6
Aldrig	3.279	4,2	2.698	3,7	5.977	3,9
Ønsker ikke at svare	1.034	1,3	550	0,7	1.584	1,0
I alt	77.858	100	73.861	100	151.719	100

### Lykkes det for dig at lære dét, du gerne vil, i skolen?

	Dreng		Pige		Alle	
	Antal	%	Antal	%	Antal	%
Meget tit	18.741	24,1	18.061	24,5	36.802	24,3
Tit	36.157	46,4	34.246	46,4	70.403	46,4
En gang imellem	16.300	20,9	16.060	21,7	32.360	21,3
Sjældent	3.784	4,9	3.710	5,0	7.494	4,9
Aldrig	1.276	1,6	696	0,9	1.972	1,3
Ønsker ikke at svare	1.600	2,1	1.088	1,5	2.688	1,8
I alt	77.858	100	73.861	100	151.719	100

### Hvad synes dine lærere om dine fremskridt i skolen?

	Dreng		Pige		Alle	
	Antal	%	Antal	%	Antal	%
Virkelig gode	18.337	23,6	19.322	26,2	37.659	24,8
Gode	38.908	50,0	36.630	49,6	75.538	49,8
Middel	11.196	14,4	9.743	13,2	20.939	13,8
Under middel	1.667	2,1	1.257	1,7	2.924	1,9
Jeg ønsker ikke at svare	7.750	10,0	6.909	9,4	14.659	9,7
I alt	77.858	100	73.861	100	151.719	100



### Jeg klarer mig godt fagligt i skolen.

	Dreng		Pige		Alle	
	Antal	%	Antal	%	Antal	%
Helt enig	16.895	21,7	17.236	23,3	34.131	22,5
Enig	36.591	47,0	34.799	47,1	71.390	47,1
Hverken uenig eller enig	18.935	24,3	17.463	23,6	36.398	24,0
Uenig	1.872	2,4	1.668	2,3	3.540	2,3
Helt uenig	716	0,9	536	0,7	1.252	0,8
Ønsker ikke at svare	2.849	3,7	2.159	2,9	5.008	3,3
I alt	77.858	100	73.861	100	151.719	100

### Jeg gør gode faglige fremskridt i skolen.

	Dreng		Pige		Alle	
	Antal	%	Antal	%	Antal	%
Helt enig	15.273	19,6	15.773	21,4	31.046	20,5
Enig	37.855	48,6	36.726	49,7	74.581	49,2
Hverken uenig eller enig	18.853	24,2	16.763	22,7	35.616	23,5
Uenig	2.027	2,6	1.644	2,2	3.671	2,4
Helt uenig	736	0,9	419	0,6	1.155	0,8
Ønsker ikke at svare	3.114	4,0	2.536	3,4	5.650	3,7
I alt	77.858	100	73.861	100	151.719	100

## STØTTE OG INSPIRATION I UNDERVISNINGEN

### Er du og dine kammerater med til at bestemme, hvad I skal arbejde med i klassen?

	Dreng		Pige		Alle	
	Antal	%	Antal	%	Antal	%
Meget tit	2.761	3,5	2.347	3,2	5.108	3,4
Tit	8.629	11,1	8.625	11,7	17.254	11,4
En gang imellem	30.231	38,8	34.048	46,1	64.279	42,4
Sjældent	24.187	31,1	21.712	29,4	45.899	30,3
Aldrig	10.498	13,5	5.916	8,0	16.414	10,8
Ønsker ikke at svare	1.552	2,0	1.213	1,6	2.765	1,8
I alt	77.858	100	73.861	100	151.719	100

### Er undervisningen kedelig?

	Dreng		Pige		Alle	
	Antal	%	Antal	%	Antal	%
Meget tit	9.906	12,7	4.562	6,2	14.468	9,5
Tit	14.970	19,2	10.549	14,3	25.519	16,8
En gang imellem	35.540	45,6	38.389	52,0	73.929	48,7
Sjældent	13.778	17,7	16.882	22,9	30.660	20,2
Aldrig	2.844	3,7	2.900	3,9	5.744	3,8
Ønsker ikke at svare	820	1,1	579	1	1.399	0,9
I alt	77.858	100	73.861	100	151.719	100

### Er undervisningen spændende?

	Dreng		Pige		Alle	
	Antal	%	Antal	%	Antal	%
Meget tit	4.732	6,1	5.486	7,4	10.218	6,7
Tit	18.594	23,9	22.643	30,7	41.237	27,2
En gang imellem	35.033	45,0	34.672	46,9	69.705	45,9
Sjældent	14.618	18,8	8.988	12,2	23.606	15,6
Aldrig	4.098	5,3	1.538	2,1	5.636	3,7
Ønsker ikke at svare	783	1,0	534	0,7	1.317	0,9
I alt	77.858	100	73.861	100	151.719	100

### Hjælper dine lærere dig med at lære på måder, som virker godt?

	Dreng		Pige		Alle	
	Antal	%	Antal	%	Antal	%
Meget tit	24.995	32,1	23.991	32,5	48.986	32,3
Tit	31.430	40,4	29.776	40,3	61.206	40,3
En gang imellem	14.986	19,2	14.737	20,0	29.723	19,6
Sjældent	3.749	4,8	3.488	4,7	7.237	4,8
Aldrig	1.263	1,6	813	1,1	2.076	1,4
Ønsker ikke at svare	1.435	1,8	1.056	1,4	2.491	1,6
I alt	77.858	100	73.861	100	151.719	100

### Undervisningen giver mig lyst til at lære mere.

	Dreng		Pige		Alle	
	Antal	%	Antal	%	Antal	%
Helt enig	9.047	11,6	10.858	14,7	19.905	13,1
Enig	21.759	27,9	24.398	33,0	46.157	30,4
Hverken uenig eller enig	31.363	40,3	29.614	40,1	60.977	40,2
Uenig	9.270	11,9	5.768	7,8	15.038	9,9
Helt uenig	4.629	5,9	1.922	2,6	6.551	4,3
Ønsker ikke at svare	1.790	2,3	1.301	1,8	3.091	2,0
I alt	77.858	100,0	73.861	100,0	151.719	100

### Lærerne er gode til at støtte mig og hjælpe mig i skolen, når jeg har brug for det.

	Dreng		Pige		Alle	
	Antal	%	Antal	%	Antal	%
Helt enig	26.011	33,4	25.117	34,0	51.128	33,7
Enig	30.961	39,8	28.099	38,0	59.060	38,9
Hverken uenig eller enig	14.374	18,5	14.776	20,0	29.150	19,2
Uenig	3.251	4,2	3.122	4,2	6.373	4,2
Helt uenig	1.550	2,0	1.228	1,7	2.778	1,8
Ønsker ikke at svare	1.711	2,2	1.519	2,1	3.230	2,1
I alt	77.858	100,0	73.861	100,0	151.719	100

### Lærerne sørger for, at elevernes ideer bliver brugt i undervisningen.

	Dreng		Pige		Alle	
	Antal	%	Antal	%	Antal	%
Helt enig	6.817	8,8	6.282	8,5	13.099	8,6
Enig	21.299	27,4	23.102	31,3	44.401	29,3
Hverken uenig eller enig	31.161	40,0	31.565	42,7	62.726	41,3
Uenig	10.842	13,9	8.285	11,2	19.127	12,6
Helt uenig	5.518	7,1	2.775	3,8	8.293	5,5
Ønsker ikke at svare	2.221	2,9	1.852	2,5	4.073	2,7
I alt	77.858	100,0	73.861	100,0	151.719	100

## RO OG ORDEN

Hvis der er larm i klassen, kan lærerne hurtigt få skabt ro.

	Dreng		Pige		Alle	
	Antal	%	Antal	%	Antal	%
Meget tit	10.829	13,9	7.904	10,7	18.733	12,3
Tit	28.078	36,1	26.712	36,2	54.790	36,1
En gang imellem	25.943	33,3	27.577	37,3	53.520	35,3
Sjældent	9.603	12,3	9.387	12,7	18.990	12,5
Aldrig	2.460	3,2	1.645	2,2	4.105	2,7
Ønsker ikke at svare	945	1,2	636	0,9	1.581	1,0
I alt	77.858	100,0	73.861	100,0	151.719	100

Er det let at høre, hvad læreren siger i timerne?

	Dreng		Pige		Alle	
	Antal	%	Antal	%	Antal	%
Meget tit	33.646	43,2	30.235	40,9	63.881	42,1
Tit	30.940	39,7	30.476	41,3	61.416	40,5
En gang imellem	9.993	12,8	10.528	14,3	20.521	13,5
Sjældent	2.004	2,6	1.882	2,5	3.886	2,6
Aldrig	637	0,8	394	0,5	1.031	0,7
Ønsker ikke at svare	638	0,8	346	0,5	984	0,6
I alt	77.858	100,0	73.861	100,0	151.719	100

Er det let at høre, hvad de andre elever siger i timerne?

	Dreng		Pige		Alle	
	Antal	%	Antal	%	Antal	%
Meget tit	14.516	18,6	10.025	13,6	24.541	16,2
Tit	36.016	46,3	34.438	46,6	70.454	46,4
En gang imellem	21.581	27,7	24.158	32,7	45.739	30,1
Sjældent	4.140	5,3	4.354	5,9	8.494	5,6
Aldrig	762	1,0	461	0,6	1.223	0,8
Ønsker ikke at svare	843	1,1	425	0,6	1.268	0,8
I alt	77.858	100,0	73.861	100,0	151.719	100

### Møder dine lærere præcist til undervisningen?

	Dreng		Pige		Alle	
	Antal	%	Antal	%	Antal	%
Meget tit	13.882	17,8	13.873	18,8	27.755	18,3
Tit	32.141	41,3	33.116	44,8	65.257	43,0
En gang imellem	21.325	27,4	19.715	26,7	41.040	27,1
Sjældent	7.473	9,6	5.522	7,5	12.995	8,6
Aldrig	1.858	2,4	833	1,1	2.691	1,8
Ønsker ikke at svare	1.179	1,5	802	1,1	1.981	1,3
I alt	77.858	100,0	73.861	100,0	151.719	100

### ØVRIGE SPØRGSMÅL

#### Jeg prøver at forstå mine venner, når de er triste eller sure.

	Dreng		Pige		Alle	
	Antal	%	Antal	%	Antal	%
Meget tit	20.248	26,0	33.245	45,0	53.493	35,3
Tit	33.648	43,2	29.542	40,0	63.190	41,6
En gang imellem	17.949	23,1	9.036	12,2	26.985	17,8
Sjældent	3.216	4,1	1.054	1,4	4.270	2,8
Aldrig	1.088	1,4	259	0,4	1.347	0,9
Ønsker ikke at svare	1.709	2,2	725	1,0	2.434	1,6
I alt	77.858	100	73.861	100	151.719	100

#### Jeg er god til at arbejde sammen med andre.

	Dreng		Pige		Alle	
	Antal	%	Antal	%	Antal	%
Meget tit	16.273	20,9	19.560	26,5	35.833	23,6
Tit	34.241	44,0	34.536	46,8	68.777	45,3
En gang imellem	21.541	27,7	16.051	21,7	37.592	24,8
Sjældent	3.930	5,0	2.685	3,6	6.615	4,4
Aldrig	976	1,3	467	0,6	1.443	1,0
Ønsker ikke at svare	897	1,2	562	0,8	1.459	1,0
I alt	77.858	100	73.861	100	151.719	100

### Jeg siger min mening, når jeg synes, at noget er uretfærdigt.

	Dreng		Pige		Alle	
	Antal	%	Antal	%	Antal	%
Meget tit	21.926	28,2	15.787	21,4	37.713	24,9
Tit	23.569	30,3	21.835	29,6	45.404	29,9
En gang imellem	21.513	27,6	24.181	32,7	45.694	30,1
Sjældent	7.401	9,5	9.093	12,3	16.494	10,9
Aldrig	1.841	2,4	1.864	2,5	3.705	2,4
Ønsker ikke at svare	1.608	2,1	1.101	1,5	2.709	1,8
I alt	77.858	100	73.861	100	151.719	100

### Hvor tit har du ondt i maven?

	Dreng		Pige		Alle	
	Antal	%	Antal	%	Antal	%
Meget tit	1.514	1,9	2.207	3,0	3.721	2,5
Tit	3.439	4,4	4.896	6,6	8.335	5,5
En gang imellem	12.708	16,3	15.469	20,9	28.177	18,6
Sjældent	35.130	45,1	31.910	43,2	67.040	44,2
Aldrig	23.823	30,6	18.391	24,9	42.214	27,8
Ønsker ikke at svare	1.244	1,6	988	1,3	2.232	1,5
I alt	77.858	100	73.861	100	151.719	100

### Hvor tit har du ondt i hovedet?

	Dreng		Pige		Alle	
	Antal	%	Antal	%	Antal	%
Meget tit	2.939	3,8	4.339	5,9	7.278	4,8
Tit	6.647	8,5	8.729	11,8	15.376	10,1
En gang imellem	18.870	24,2	21.348	28,9	40.218	26,5
Sjældent	32.272	41,4	27.584	37,3	59.856	39,5
Aldrig	16.269	20,9	11.350	15,4	27.619	18,2
Ønsker ikke at svare	861	1,1	511	0,7	1.372	0,9
I alt	77.858	100	73.861	100	151.719	100

### Har du selv mobbet nogen i skolen i dette skoleår?

	Dreng		Pige		Alle	
	Antal	%	Antal	%	Antal	%
Meget tit	414	0,5	101	0,1	515	0,3
Tit	561	0,7	201	0,3	762	0,5
En gang imellem	3.096	4,0	1.027	1,4	4.123	2,7
Sjældent	9.440	12,1	4.227	5,7	13.667	9,0
Aldrig	60.860	78,2	66.208	89,6	127.068	83,8
Ønsker ikke at svare	3.487	4,5	2.097	2,8	5.584	3,7
I alt	77.858	100	73.861	100	151.719	100

### Hvis jeg keder mig i undervisningen, kan jeg selv gøre noget for, at det bliver spændende.

	Dreng		Pige		Alle	
	Antal	%	Antal	%	Antal	%
Meget tit	3.941	5,1	3.276	4,4	7.217	4,8
Tit	12.899	16,6	12.851	17,4	25.750	17,0
En gang imellem	28.629	36,8	29.573	40,0	58.202	38,4
Sjældent	21.609	27,8	20.492	27,7	42.101	27,7
Aldrig	8.879	11,4	6.098	8,3	14.977	9,9
Ønsker ikke at svare	1.901	2,4	1.571	2,1	3.472	2,3
I alt	77.858	100	73.861	100	151.719	100

### Hvis noget er svært for mig i undervisningen, kan jeg selv gøre noget for at komme videre.

	Dreng		Pige		Alle	
	Antal	%	Antal	%	Antal	%
Meget tit	9.076	11,7	7.860	10,6	16.936	11,2
Tit	27.841	35,8	26.152	35,4	53.993	35,6
En gang imellem	28.389	36,5	27.934	37,8	56.323	37,1
Sjældent	8.639	11,1	8.905	12,1	17.544	11,6
Aldrig	2.041	2,6	1.692	2,3	3.733	2,5
Ønsker ikke at svare	1.872	2,4	1.318	1,8	3.190	2,1
I alt	77.858	100	73.861	100	151.719	100

### Jeg synes godt om udeområderne på skolen.

	Dreng		Pige		Alle	
	Antal	%	Antal	%	Antal	%
Helt enig	23.156	29,7	18.824	25,5	41.980	27,7
Enig	28.330	36,4	29.325	39,7	57.655	38,0
Hverken uenig eller enig	15.765	20,2	17.280	23,4	33.045	21,8
Uenig	5.883	7,6	5.407	7,3	11.290	7,4
Helt uenig	3.244	4,2	2.042	2,8	5.286	3,5
Ønsker ikke at svare	1.480	1,9	983	1,3	2.463	1,6
I alt	77.858	100	73.861	100	151.719	100

### Jeg synes godt om undervisningslokalerne på skolen.

	Dreng		Pige		Alle	
	Antal	%	Antal	%	Antal	%
Helt enig	17.741	22,8	16.902	22,9	34.643	22,8
Enig	32.117	41,3	31.641	42,8	63.758	42,0
Hverken uenig eller enig	18.828	24,2	18.218	24,7	37.046	24,4
Uenig	5.414	7,0	4.750	6,4	10.164	6,7
Helt uenig	2.520	3,2	1.511	2,0	4.031	2,7
Ønsker ikke at svare	1.238	1,6	839	1,1	2.077	1,4
I alt	77.858	100	73.861	100	151.719	100

### Jeg synes toiletterne på skolen er pæne og rene.

	Dreng		Pige		Alle	
	Antal	%	Antal	%	Antal	%
Helt enig	2.598	3,3	2.710	3,7	5.308	3,5
Enig	7.236	9,3	9.537	12,9	16.773	11,1
Hverken uenig eller enig	17.482	22,5	21.360	28,9	38.842	25,6
Uenig	19.685	25,3	19.769	26,8	39.454	26,0
Helt uenig	29.431	37,8	19.662	26,6	49.093	32,4
Ønsker ikke at svare	1.426	1,8	823	1,1	2.249	1,5
I alt	77.858	100	73.861	100	151.719	100



# B

## Besvarelser på spørgsmålsniveau for 7. - 9. klasse

I det følgende præsenteres svarfordelingerne for 7. - 9. klasse fordelt på køn og inddelt i temaerne *Social trivsel*, *Faglig trivsel*, *Støtte og inspiration i undervisningen* samt *Ro og orden*. Herefter præsenteres spørgsmålene, der ikke tilhører et af temaerne under overskriften *Øvrige spørgsmål*.

### SOCIAL TRIVSEL

#### Er du glad for din skole?

	Dreng		Pige		Alle	
	Antal	%	Antal	%	Antal	%
Meget tit	17.328	26,7	15.888	26,4	33.216	26,5
Tit	30.767	47,4	29.793	49,4	60.560	48,4
En gang	11.622	17,9	10.891	18,1	22.513	18,0
Sjældent	2.860	4,4	2.530	4,2	5.390	4,3
Aldrig	1.277	2,0	741	1,2	2.018	1,6
Ønsker ikke at svare	1.005	1,6	422	0,7	1.427	1,1
I alt	64.859	100	60.265	100	125.124	100

### Er du glad for din klasse?

	Dreng		Pige		Alle	
	Antal	%	Antal	%	Antal	%
Meget tit	25.194	38,84	19.172	31,8	44.366	35,5
Tit	27.438	42,30	27.014	44,8	54.452	43,5
En gang imellem	8.365	12,90	10.262	17,0	18.627	14,9
Sjældent	2.113	3,26	2.643	4,4	4.756	3,8
Aldrig	817	1,26	703	1,2	1.520	1,2
Ønsker ikke at svare	932	1,44	471	0,8	1.403	1,1
I alt	64.859	100	60.265	100	125.124	100

### Føler du dig ensom?

	Dreng		Pige		Alle	
	Antal	%	Antal	%	Antal	%
Meget tit	1.196	1,8	1.311	2,2	2.507	2,0
Tit	1.595	2,5	2.744	4,6	4.339	3,5
En gang imellem	6.096	9,4	11.109	18,4	17.205	13,8
Sjældent	19.937	30,7	23.412	38,8	43.349	34,6
Aldrig	34.440	53,1	20.763	34,5	55.203	44,1
Ønsker ikke at svare	1.595	2,5	926	1,5	2.521	2,0
I alt	64.859	100	60.265	100	125.124	100

### Er du bange for at blive til grin i skolen?

	Dreng		Pige		Alle	
	Antal	%	Antal	%	Antal	%
Altid	1.995	3,08	3.716	6,2	5.711	4,6
For det meste	3.859	5,95	7.572	12,6	11.431	9,1
En gang imellem	10.638	16,40	16.098	26,7	26.736	21,4
Sjældent	24.025	37,04	20.917	34,7	44.942	35,9
Aldrig	22.881	35,28	11.251	18,7	34.132	27,3
Ønsker ikke at svare	1.461	2,25	711	1,2	2.172	1,7
I alt	64.859	100	60.265	100	125.124	100

### Hvor ofte føler du dig tryk i skolen.

	Dreng		Pige		Alle	
	Antal	%	Antal	%	Antal	%
Altid	19.540	30,1	11.244	18,7	30.784	24,6
For det meste	32.818	50,6	34.169	56,7	66.987	53,5
En gang imellem	6.595	10,2	9.231	15,3	15.826	12,7
Sjældent	2.378	3,7	3.481	5,8	5.859	4,7
Aldrig	1.988	3,1	1.323	2,2	3.311	2,7
Ønsker ikke at svare	1.540	2,4	817	1,4	2.357	1,9
I alt	64.859	100	60.265	100	125.124	100

### Er du blevet mobbet i dette skoleår?

	Dreng		Pige		Alle	
	Antal	%	Antal	%	Antal	%
Meget tit	976	1,5	461	0,8	1.437	1,1
Tit	811	1,3	776	1,3	1.587	1,3
En gang imellem	2.606	4,0	2.543	4,2	5.149	4,1
Sjældent	6.746	10,4	6.516	10,8	13.262	10,6
Aldrig	51.960	80,1	48.543	80,5	100.503	80,3
Ønsker ikke at svare	1.760	2,7	1.426	2,4	3.186	2,5
I alt	64.859	100	60.265	100	125.124	100

### Jeg føler, at jeg hører til på min skole.

	Dreng		Pige		Alle	
	Antal	%	Antal	%	Antal	%
Helt enig	22.868	35,3	17.705	29,4	40.573	32,4
Enig	24.941	38,5	23.047	38,2	47.988	38,4
Hverken uenig eller enig	10.668	16,4	12.528	20,8	23.196	18,5
Uenig	2.462	3,8	3.670	6,1	6.132	4,9
Helt uenig	1.818	2,8	2.086	3,5	3.904	3,1
Ønsker ikke at svare	2.102	3,2	1.229	2,0	3.331	2,7
I alt	0	100	0	100	125.124	100

### Jeg kan godt lide pauserne i skolen.

	Dreng		Pige		Alle	
	Antal	%	Antal	%	Antal	%
Helt enig	35.562	54,8	29.575	49,1	65.137	52,1
Enig	19.059	29,4	20.486	34,0	39.545	31,6
Hverken uenig eller enig	6.089	9,4	7.396	12,3	13.485	10,8
Uenig	1.568	2,4	1.575	2,6	3.143	2,5
Helt uenig	1.088	1,7	684	1,1	1.772	1,4
Ønsker ikke at svare	1.493	2,3	549	0,9	2.042	1,6
I alt	64.859	100	60.265	100	125.124	100

### De fleste af eleverne i min klasse er venlige og hjælpsomme.

	Dreng		Pige		Alle	
	Antal	%	Antal	%	Antal	%
Helt enig	20.608	31,8	18.643	30,9	39.251	31,4
Enig	29.696	45,8	27.522	45,7	57.218	45,7
Hverken uenig eller enig	9.397	14,5	10.052	16,7	19.449	15,5
Uenig	2.174	3,4	2.405	4,0	4.579	3,7
Helt uenig	1.178	1,8	828	1,4	2.006	1,6
Ønsker ikke at svare	1.806	2,8	815	1,4	2.621	2,1
I alt	64.859	100	60.265	100	125.124	100

### Andre elever accepterer mig, som jeg er.

	Dreng		Pige		Alle	
	Antal	%	Antal	%	Antal	%
Helt enig	21.827	33,7	16.512	27,4	38.339	30,6
Enig	28.297	43,6	26.524	44,0	54.821	43,8
Hverken uenig eller enig	9.244	14,3	11.967	19,9	21.211	17,0
Uenig	2.020	3,1	2.830	4,7	4.850	3,9
Helt uenig	1.193	1,8	1.094	1,8	2.287	1,8
Ønsker ikke at svare	2.278	3,5	1.338	2,2	3.616	2,9
I alt	64.859	100	60.265	100	125.124	100

## FAGLIG TRIVSEL

### Hvor tit kan du finde en løsning på problemer, bare du prøver hårdt nok?

	Dreng		Pige		Alle	
	Antal	%	Antal	%	Antal	%
Meget tit	13.308	20,5	10.344	17,2	23.652	18,9
Tit	31.074	47,9	31.245	51,8	62.319	49,8
En gang	16.250	25,1	15.840	26,3	32.090	25,6
Sjældent	2.220	3,4	1.879	3,1	4.099	3,3
Aldrig	660	1,0	300	0,5	960	0,8
Ønsker ikke at svare	1.347	2,1	657	1,1	2.004	1,6
I alt	64.859	100	60.265	100	125.124	100

### Hvor tit kan du klare det, du sætter dig for?

	Dreng		Pige		Alle	
	Antal	%	Antal	%	Antal	%
Meget tit	15.366	23,7	11.994	19,9	27.360	21,9
Tit	35.778	55,2	34.250	56,8	70.028	56,0
En gang imellem	10.981	16,9	11.952	19,8	22.933	18,3
Sjældent	1.202	1,9	1.314	2,2	2.516	2,0
Aldrig	365	0,6	201	0,3	566	0,5
Ønsker ikke at svare	1.167	1,8	554	0,9	1.721	1,4
I alt	64.859	100	60.265	100	125.124	100

### Kan du koncentrere dig i timerne?

	Dreng		Pige		Alle	
	Antal	%	Antal	%	Antal	%
Meget tit	8.524	13,1	6.425	10,7	14.949	11,9
Tit	33.451	51,6	31.520	52,3	64.971	51,9
En gang imellem	17.301	26,7	17.059	28,3	34.360	27,5
Sjældent	3.535	5,5	4.191	7,0	7.726	6,2
Aldrig	936	1,4	698	1,2	1.634	1,3
Ønsker ikke at svare	1.112	1,7	372	0,6	1.484	1,2
I alt	64.859	100	60.265	100	125.124	100

### Hvis jeg bliver forstyrret i undervisningen, kan jeg hurtigt koncentrere mig igen?

	Dreng		Pige		Alle	
	Antal	%	Antal	%	Antal	%
Meget tit	4.772	7,4	3.651	6,1	8.423	6,7
Tit	22.865	35,3	22.220	36,9	45.085	36,0
En gang imellem	24.471	37,7	22.381	37,1	46.852	37,4
Sjældent	9.153	14,1	9.682	16,1	18.835	15,1
Aldrig	2.211	3,4	1.885	3,1	4.096	3,3
Ønsker ikke at svare	1.387	2,1	446	0,7	1.833	1,5
I alt	64.859	100	60.265	100	125.124	100

### Lykkes det for dig at lære dét, du gerne vil, i skolen?

	Dreng		Pige		Alle	
	Antal	%	Antal	%	Antal	%
Meget tit	9.359	14,4	6.739	11,2	16.098	12,9
Tit	32.460	50,0	29.941	49,7	62.401	49,9
En gang imellem	16.233	25,0	17.232	28,6	33.465	26,7
Sjældent	3.657	5,6	4.602	7,6	8.259	6,6
Aldrig	1.311	2,0	979	1,6	2.290	1,8
Ønsker ikke at svare	1.839	2,8	772	1,3	2.611	2,1
I alt	64.859	100	60.265	100	125.124	100

### Hvad synes dine lærere om dine fremskridt i skolen?

	Dreng		Pige		Alle	
	Antal	%	Antal	%	Antal	%
Virkelig gode	11.864	18,3	9.899	16,4	21.763	17,4
Gode	32.098	49,5	31.377	52,1	63.475	50,7
Middel	13.074	20,2	12.936	21,5	26.010	20,8
Under middel	2.325	3,6	1.705	2,8	4.030	3,2
Ønsker ikke at svare	5.498	8,5	4.348	7,2	9.846	7,9
I alt	64.859	100	60.265	100	125.124	100

### Jeg klarer mig godt fagligt i skolen.

	Dreng		Pige		Alle	
	Antal	%	Antal	%	Antal	%
Helt enig	13.850	21,4	11.517	19,1	25.367	20,3
Enig	29.605	45,6	28.594	47,4	58.199	46,5
Hverken uenig eller enig	16.025	24,7	15.469	25,7	31.494	25,2
Uenig	2.300	3,5	2.621	4,3	4.921	3,9
Helt uenig	913	1,4	900	1,5	1.813	1,4
Ønsker ikke at svare	2.166	3,3	1.164	1,9	3.330	2,7
I alt	64.859	100	60.265	100	125.124	100

### Jeg gør gode faglige fremskridt i skolen.

	Dreng		Pige		Alle	
	Antal	%	Antal	%	Antal	%
Helt enig	10.771	16,6	8.636	14,3	19.407	15,5
Enig	32.244	49,7	29.830	49,5	62.074	49,6
Hverken uenig eller enig	16.465	25,4	17.223	28,6	33.688	26,9
Uenig	2.271	3,5	2.575	4,3	4.846	3,9
Helt uenig	858	1,3	669	1,1	1.527	1,2
Ønsker ikke at svare	2.250	3,5	1.332	2,2	3.582	2,9
I alt	64.859	100	60.265	100	125.124	100

## STØTTE OG INSPIRATION I UNDERVISNINGEN

### Er du og dine kammerater med til at bestemme, hvad I skal arbejde med i klassen?

	Dreng		Pige		Alle	
	Antal	%	Antal	%	Antal	%
Meget tit	1.649	2,5	1.045	1,7	2.694	2,2
Tit	6.335	9,8	5.759	9,6	12.094	9,7
En gang imellem	24.996	38,5	26.432	43,9	51.428	41,1
Sjældent	20.082	31,0	20.296	33,7	40.378	32,3
Aldrig	10.211	15,7	6.030	10,0	16.241	13,0
Ønsker ikke at svare	1.586	2,4	703	1,2	2.289	1,8
I alt	64.859	100	60.265	100	125.124	100

### Er undervisningen kedelig?

	Dreng		Pige		Alle	
	Antal	%	Antal	%	Antal	%
Meget tit	9.977	15,4	5.844	9,7	15.821	12,6
Tit	15.415	23,8	13.887	23,0	29.302	23,4
En gang imellem	29.761	45,9	32.547	54,0	62.308	49,8
Sjældent	7.265	11,2	6.830	11,3	14.095	11,3
Aldrig	1.186	1,8	683	1,1	1.869	1,5
Ønsker ikke at svare	1.255	1,9	474	0,8	1.729	1,4
I alt	64.859	100	60.265	100	125.124	100

### Er undervisningen spændende?

	Dreng		Pige		Alle	
	Antal	%	Antal	%	Antal	%
Meget tit	2.043	3,1	1.607	2,7	3.650	2,9
Tit	12.477	19,2	14.625	24,3	27.102	21,7
En gang imellem	30.589	47,2	31.664	52,5	62.253	49,8
Sjældent	14.176	21,9	9.961	16,5	24.137	19,3
Aldrig	4.273	6,6	1.919	3,2	6.192	4,9
Ønsker ikke at svare	1.301	2,0	489	0,8	1.790	1,4
I alt	64.859	100	60.265	100	125.124	100

### Hjælper dine lærere dig med at lære på måder, som virker godt?

	Dreng		Pige		Alle	
	Antal	%	Antal	%	Antal	%
Meget tit	11.824	18,2	9.626	16,0	21.450	17,1
Tit	28.182	43,5	26.346	43,7	54.528	43,6
En gang imellem	17.190	26,5	17.629	29,3	34.819	27,8
Sjældent	4.335	6,7	4.753	7,9	9.088	7,3
Aldrig	1.592	2,5	1.165	1,9	2.757	2,2
Ønsker ikke at svare	1.736	2,7	746	1,2	2.482	2,0
I alt	64.859	100	60.265	100	125.124	100



### Undervisningen giver mig lyst til at lære mere.

	Dreng		Pige		Alle	
	Antal	%	Antal	%	Antal	%
Helt enig	4.382	6,8	4.210	7,0	8.592	6,9
Enig	16.227	25,0	17.613	29,2	33.840	27,0
Hverken uenig eller enig	28.539	44,0	28.108	46,6	56.647	45,3
Uenig	9.314	14,4	7.282	12,1	16.596	13,3
Helt uenig	4.453	6,9	2.156	3,6	6.609	5,3
Ønsker ikke at svare	1.944	3,0	896	1,5	2.840	2,3
I alt	64.859	100	60.265	100	125.124	100

### Lærerne er gode til at støtte mig og hjælpe mig i skolen, når jeg har brug for det.

	Dreng		Pige		Alle	
	Antal	%	Antal	%	Antal	%
Helt enig	12.015	18,5	10.850	18,0	22.865	18,3
Enig	28.998	44,7	26.114	43,3	55.112	44,0
Hverken uenig eller enig	16.379	25,3	16.993	28,2	33.372	26,7
Uenig	3.600	5,6	3.785	6,3	7.385	5,9
Helt uenig	1.763	2,7	1.377	2,3	3.140	2,5
Ønsker ikke at svare	2.104	3,2	1.146	1,9	3.250	2,6
I alt	64.859	100	60.265	100	125.124	100

### Lærerne sørger for, at elevernes ideer bliver brugt i undervisningen.

	Dreng		Pige		Alle	
	Antal	%	Antal	%	Antal	%
Helt enig	3.586	5,5	2.487	4,1	6.073	4,9
Enig	13.936	21,5	13.989	23,2	27.925	22,3
Hverken uenig eller enig	27.161	41,9	29.329	48,7	56.490	45,1
Uenig	11.828	18,2	10.110	16,8	21.938	17,5
Helt uenig	6.250	9,6	3.284	5,4	9.534	7,6
Ønsker ikke at svare	2.098	3,2	1.066	1,8	3.164	2,5
I alt	64.859	100	60.265	100	125.124	100

## RO OG ORDEN

Hvis der er larm i klassen, kan lærerne hurtigt få skabt ro.

	Dreng		Pige		Alle	
	Antal	%	Antal	%	Antal	%
Meget tit	6.879	10,6	4.367	7,2	11.246	9,0
Tit	25.176	38,8	23.441	38,9	48.617	38,9
En gang imellem	21.436	33,1	22.545	37,4	43.981	35,1
Sjældent	7.381	11,4	7.690	12,8	15.071	12,0
Aldrig	2.546	3,9	1.703	2,8	4.249	3,4
Ønsker ikke at svare	1.441	2,2	519	0,9	1.960	1,6
I alt	64.859	100	60.265	100	125.124	100

Er det let at høre, hvad læreren siger i timerne?

	Dreng		Pige		Alle	
	Antal	%	Antal	%	Antal	%
Meget tit	27.634	42,6	24.733	41,0	52.367	41,9
Tit	27.892	43,0	27.841	46,2	55.733	44,5
En gang imellem	6.153	9,5	6.050	10,0	12.203	9,8
Sjældent	1.137	1,8	959	1,6	2.096	1,7
Aldrig	771	1,2	270	0,4	1.041	0,8
Ønsker ikke at svare	1.272	2,0	412	0,7	1.684	1,3
I alt	64.859	100	60.265	100	125.124	100

Er det let at høre, hvad de andre elever siger i timerne?

	Dreng		Pige		Alle	
	Antal	%	Antal	%	Antal	%
Meget tit	13.374	20,6	10.008	16,6	23.382	18,7
Tit	32.633	50,3	32.531	54,0	65.164	52,1
En gang imellem	14.293	22,0	14.778	24,5	29.071	23,2
Sjældent	2.399	3,7	2.169	3,6	4.568	3,7
Aldrig	789	1,2	323	0,5	1.112	0,9
Ønsker ikke at svare	1.371	2,1	456	0,8	1.827	1,5
I alt	64.859	100	60.265	100	125.124	100

### Møder dine lærere præcist til undervisningen?

	Dreng		Pige		Alle	
	Antal	%	Antal	%	Antal	%
Meget tit	9.108	14,0	8.022	13,3	17.130	13,7
Tit	28.733	44,3	29.469	48,9	58.202	46,5
En gang imellem	16.630	25,6	15.783	26,2	32.413	25,9
Sjældent	6.574	10,1	5.520	9,2	12.094	9,7
Aldrig	2.382	3,7	955	1,6	3.337	2,7
Ønsker ikke at svare	1.432	2,2	516	0,9	1.948	1,6
I alt	64.859	100	60.265	100	125.124	100

### ØVRIGE SPØRGSMÅL

#### Jeg prøver at forstå mine venner, når de er triste eller sure.

	Dreng		Pige		Alle	
	Antal	%	Antal	%	Antal	%
Meget tit	17.267	26,6	29.894	49,6	47.161	37,7
Tit	30.018	46,3	24.572	40,8	54.590	43,6
En gang imellem	12.740	19,6	4.552	7,6	17.292	13,8
Sjældent	2.325	3,6	582	1,0	2.907	2,3
Aldrig	1.128	1,7	198	0,3	1.326	1,1
Ønsker ikke at svare	1.381	2,1	467	0,8	1.848	1,5
I alt	64.859	100	60.265	100	125.124	100

#### Jeg er god til at arbejde sammen med andre.

	Dreng		Pige		Alle	
	Antal	%	Antal	%	Antal	%
Meget tit	12.436	19,2	12.908	21,4	25.344	20,3
Tit	32.351	49,9	32.559	54,0	64.910	51,9
En gang imellem	15.674	24,2	12.092	20,1	27.766	22,2
Sjældent	2.653	4,1	1.929	3,2	4.582	3,7
Aldrig	747	1,2	410	0,7	1.157	0,9
Ønsker ikke at svare	998	1,5	367	0,6	1.365	1,1
I alt	64.859	100	60.265	100	125.124	100

Jeg siger min mening, når jeg synes, at noget er uretfærdigt.

	Dreng		Pige		Alle	
	Antal	%	Antal	%	Antal	%
Meget tit	22.730	35,0	16.825	27,9	39.555	31,6
Tit	21.945	33,8	20.733	34,4	42.678	34,1
En gang imellem	14.770	22,8	16.655	27,6	31.425	25,1
Sjældent	3.578	5,5	4.739	7,9	8.317	6,6
Aldrig	861	1,3	879	1,5	1.740	1,4
Ønsker ikke at svare	975	1,5	434	0,7	1.409	1,1
I alt	64.859	100	60.265	100	125.124	100

Hvor tit har du ondt i maven?

	Dreng		Pige		Alle	
	Antal	%	Antal	%	Antal	%
Meget tit	1.315	2,0	1.733	2,9	3.048	2,4
Tit	2.266	3,5	4.409	7,3	6.675	5,3
En gang imellem	9.872	15,2	15.044	25,0	24.916	19,9
Sjældent	27.663	42,7	24.731	41,0	52.394	41,9
Aldrig	22.261	34,3	13.631	22,6	35.892	28,7
Ønsker ikke at svare	1.482	2,3	717	1,2	2.199	1,8
I alt	64.859	100	60.265	100	125.124	100

Hvor tit har du ondt i hovedet?

	Dreng		Pige		Alle	
	Antal	%	Antal	%	Antal	%
Meget tit	2.596	4,0	5.092	8,4	7.688	6,1
Tit	5.557	8,6	10.131	16,8	15.688	12,5
En gang imellem	16.304	25,1	19.496	32,4	35.800	28,6
Sjældent	25.814	39,8	18.177	30,2	43.991	35,2
Aldrig	13.347	20,6	6.910	11,5	20.257	16,2
Ønsker ikke at svare	1.241	1,9	459	0,8	1.700	1,4
I alt	64.859	100	60.265	100	125.124	100

### Har du selv mobbet nogen i skolen i dette skoleår?

	Dreng		Pige		Alle	
	Antal	%	Antal	%	Antal	%
Meget tit	1.055	1,6	157	0,3	1.212	1,0
Tit	540	0,8	172	0,3	712	0,6
En gang imellem	2.881	4,4	898	1,5	3.779	3,0
Sjældent	8.401	13,0	3.814	6,3	12.215	9,8
Aldrig	49.596	76,5	54.239	90,0	103.835	83,0
Ønsker ikke at svare	2.386	3,7	985	1,6	3.371	2,7
I alt	64.859	100	60.265	100	125.124	100

### Hvis jeg keder mig i undervisningen, kan jeg selv gøre noget for, at det bliver spændende.

	Dreng		Pige		Alle	
	Antal	%	Antal	%	Antal	%
Meget tit	3.831	5,9	1.962	3,3	5.793	4,6
Tit	11.802	18,2	10.200	16,9	22.002	17,6
En gang imellem	25.129	38,7	26.494	44,0	51.623	41,3
Sjældent	17.264	26,6	17.658	29,3	34.922	27,9
Aldrig	5.113	7,9	3.171	5,3	8.284	6,6
Ønsker ikke at svare	1.720	2,7	780	1,3	2.500	2,0
I alt	64.859	100	60.265	100	125.124	100

### Hvis noget er svært for mig i undervisningen, kan jeg selv gøre noget for at komme videre.

	Dreng		Pige		Alle	
	Antal	%	Antal	%	Antal	%
Meget tit	6.890	10,6	4.644	7,7	11.534	9,2
Tit	26.201	40,4	23.053	38,3	49.254	39,4
En gang imellem	23.323	36,0	24.160	40,1	47.483	37,9
Sjældent	5.382	8,3	6.571	10,9	11.953	9,6
Aldrig	1.354	2,1	1.123	1,9	2.477	2,0
Ønsker ikke at svare	1.709	2,6	714	1,2	2.423	1,9
I alt	64.859	100	60.265	100	125.124	100

### Jeg synes godt om udeområderne på skolen.

	Dreng		Pige		Alle	
	Antal	%	Antal	%	Antal	%
Helt enig	9.962	15,4	7.548	12,5	17.510	14,0
Enig	22.784	35,1	22.573	37,5	45.357	36,2
Hverken uenig eller enig	17.806	27,5	19.667	32,6	37.473	29,9
Uenig	7.487	11,5	7.042	11,7	14.529	11,6
Helt uenig	4.844	7,5	2.621	4,3	7.465	6,0
Ønsker ikke at svare	1.976	3,0	814	1,4	2.790	2,2
I alt	64.859	100	60.265	100	125.124	100

### Jeg synes godt om undervisningslokalerne på skolen.

	Dreng		Pige		Alle	
	Antal	%	Antal	%	Antal	%
Helt enig	7.563	11,7	5.919	9,8	13.482	10,8
Enig	23.961	36,9	22.822	37,9	46.783	37,4
Hverken uenig eller enig	19.414	29,9	19.655	32,6	39.069	31,2
Uenig	7.896	12,2	8.101	13,4	15.997	12,8
Helt uenig	4.338	6,7	3.136	5,2	7.474	6,0
Ønsker ikke at svare	1.687	2,6	632	1,0	2.319	1,9
I alt	64.859	100	60.265	100	125.124	100

### Jeg synes toiletterne på skolen er pæne og rene.

	Dreng		Pige		Alle	
	Antal	%	Antal	%	Antal	%
Helt enig	3.134	4,8	2.825	4,7	5.959	4,8
Enig	9.629	14,8	11.783	19,6	21.412	17,1
Hverken uenig eller enig	16.717	25,8	17.738	29,4	34.455	27,5
Uenig	14.414	22,2	14.289	23,7	28.703	22,9
Helt uenig	18.878	29,1	12.911	21,4	31.789	25,4
Ønsker ikke at svare	2.087	3,2	719	1,2	2.806	2,2
I alt	64.859	100	60.265	100	125.124	100